




**Муниципальное бюджетное общеобразовательное учреждение г.
Мурманска «Мурманский политехнический лицей» (МБОУ МПЛ)**

<p align="center">«Согласовано» Председатель Совета Лицея  Стенечкина Е.Л. Протокол № <u>6</u> от «01» февраля 2023г.</p>	<p align="center"> «Утверждаю» Директор МБОУ МПЛ  Т.В.Шовская Протокол № <u>6</u> от «01» февраля 2023г.</p>
--	---

ПОЛОЖЕНИЕ

о формах, периодичности, порядке текущего контроля успеваемости и промежуточной аттестации обучающихся

1. ОБЩИЕ ПОЛОЖЕНИЯ

1.1. Положение о формах, периодичности, порядке текущего контроля успеваемости и промежуточной аттестации обучающихся (далее – Положение) МБОУ СОШ № 1 (далее – ОО) разработано в соответствии:

- [Федеральным законом от 29.12.2012 № 273-ФЗ](#) «Об образовании в Российской Федерации»;
- Федеральным государственным образовательным стандартом основного общего образования, утвержденным [приказом Минобрнауки от 17.12.2010 № 1897](#);
- Федеральным государственным образовательным стандартом среднего общего образования, утвержденным [приказом Минобрнауки от 17.05.2012 № 413](#);
- Федеральным государственным образовательным стандартом основного общего образования, утвержденным [приказом Минпросвещения от 31.05.2021 № 287](#);
- Приказом Министерства просвещения Российской Федерации от 12 августа 2022 г. № 732 «О внесении изменений в федеральный государственный образовательный стандарт среднего общего образования», утвержденный приказом Министерства образования и науки Российской Федерации от 17 мая 2012 г. № 413»
- Порядком организации и осуществления образовательной деятельности по основным общеобразовательным программам – образовательным программам начального общего, основного общего и среднего общего образования, утвержденным [приказом Минпросвещения от 22.03.2021 № 115](#);

- приказом Министерства просвещения Российской Федерации от 07.10.2022 №888 «О внесении изменений в Порядок организации и осуществления образовательной деятельности по основным общеобразовательным программам – образовательным программам начального общего, основного общего и среднего общего образования, утвержденный приказом Министерства просвещения Российской Федерации от 22 марта 2021 г. №115
- Письмом Министерства образования и науки Мурманской области 01.02.2022 № 17-02/ 855-ТЛ о проведении всероссийских проверочных для обучающихся 4 – 8 классов работа в качестве итоговых контрольных работ;
- Уставом МБОУ МПЛ;
- основными образовательными программами (ООП) основного общего, среднего общего образования;
- дополнительными общеобразовательными программами МБОУ МПЛ.

1.2. Настоящее Положение определяет формы, периодичность, порядок текущего контроля успеваемости и промежуточной аттестации обучающихся МБОУ МПЛ по основным образовательным программам начального общего, основного общего и среднего общего образования, а также порядок ликвидации академической задолженности.

1.3. Текущий контроль успеваемости и результаты промежуточной аттестации являются частью внутренней системы оценки качества образования по направлению «качество образовательного процесса» и отражают динамику индивидуальных образовательных достижений обучающихся в соответствии с планируемыми результатами освоения основной образовательной программы соответствующего уровня общего образования.

1.4. Текущий контроль успеваемости и промежуточная аттестация по отдельным частям учебного предмета или учебному предмету в целом, курсу, дисциплине (модулю) образовательной программы проводятся в рамках часов, отведенных учебным планом (индивидуальным учебным планом) на соответствующие части образовательной программы.

2. ТЕКУЩИЙ КОНТРОЛЬ УСПЕВАЕМОСТИ ОБУЧАЮЩИХСЯ

2.1. Текущий контроль успеваемости обучающихся – систематическая проверка образовательных (учебных) достижений обучающихся, проводимая учителем-предметником в ходе осуществления образовательной деятельности в соответствии с образовательной программой и направленная на выстраивание максимально эффективного образовательного процесса в целях достижения планируемых результатов освоения основных общеобразовательных программ, предусмотренных федеральными

государственными образовательными стандартами соответствующего уровня общего образования.

2.2. Текущий контроль успеваемости обучающихся осуществляется в целях:

- определения степени освоения обучающимися основной образовательной программы соответствующего уровня общего образования в течение учебного года по учебным предметам, курсам, дисциплинам (модулям) учебного плана образовательной программы;
- коррекции рабочих программ учебных предметов, курсов, дисциплин (модулей) в зависимости от анализа качества, темпа и особенностей освоения изученного материала;
- предупреждения неуспеваемости.

2.3. Текущий контроль успеваемости проводится для всех обучающихся МБОУ МПЛ, за исключением лиц, осваивающих основную образовательную программу в форме самообразования или семейного образования либо обучающихся по не имеющей государственной аккредитации образовательной программе, зачисленных в МБОУ МПЛ для прохождения промежуточной и государственной итоговой аттестации, а также обучающихся заочной формы обучения.

2.4. Текущий контроль успеваемости обучающихся, занимающихся по индивидуальному учебному плану, подлежит текущему контролю с учетом особенностей освоения образовательной программы, предусмотренных индивидуальным учебным планом.

2.5. Текущий контроль успеваемости обучающихся осуществляется педагогическим работником, реализующим соответствующую часть образовательной программы, самостоятельно. Текущий контроль успеваемости осуществляется поурочно и по темам в соответствии с тематическим планированием рабочей программы учебного предмета, курса, дисциплины (модуля) с учетом требований федерального государственного образовательного стандарта соответствующего уровня общего образования, индивидуальных особенностей обучающихся класса, содержанием образовательной программы, используемых образовательных технологий в формах:

- письменной работы (тест, диктант, изложение, сочинение, реферат, эссе, контрольные, проверочные, самостоятельные, лабораторные и практические работы);
- устного ответа, в том числе в форме опроса, защиты проекта, реферата или творческой работы, работы на семинаре, практикуме;
- диагностики образовательных достижений обучающихся (стартовой, промежуточной, итоговой);

- иных формах, предусмотренных учебным планом (индивидуальным учебным планом).

2.6. Текущий контроль успеваемости в 5-11 классах осуществляется по пятибалльной системе оценивания в соответствии с критериями и нормами оценивания обучающихся в соответствии с требованиями ФГОС ООО и ФГОС СОО (Приложение 1).

2.7. Индивидуальные отметки успеваемости, выставленные обучающимся по результатам выполнения контрольных работ, своевременно доводится до обучающихся и заносятся в электронный журнал. Письменные, самостоятельные, контрольные и другие виды работ детей оцениваются по 5-балльной системе. За сочинение и диктант с грамматическим заданием выставляется в журнал две отметки. Отметки за письменные работы должны быть выставлены в журнал в течение 7 дней, за исключением отметок за сочинение в 5-11-х классах по русскому языку и литературе (они заносятся в журнал не позднее чем через 3 урока после проведения сочинения). Учитель несет личную ответственность за качество проверки письменных работ.

2.8. Текущий контроль успеваемости по итогам четверти осуществляется учителем-предметником, реализующим соответствующую часть образовательной программы, самостоятельно в форме письменной работы (тест, диктант, изложение, сочинение, комплексная или итоговая контрольная работа, всероссийская проверочная работа).

2.9. Учитель-предметник, проводящий текущий контроль успеваемости, обеспечивает повторное написание письменной работы обучающимися, получившими неудовлетворительную оценку за четвертную письменную работу, и проведение текущего контроля успеваемости по итогам четверти для отсутствовавших ранее обучающихся. При тематическом контроле учащимся, получившим неудовлетворительные отметки, дается возможность повторно пройти контроль в течение недели с последующим выставлением отметки в журнал. При исправлении неудовлетворительной отметки обучающемуся выставляется та отметка, которая соответствует данному уровню знаний.

2.10. В целях создания условий, отвечающих физиологическим особенностям учащихся, не допускается проведение текущего контроля успеваемости:

- в первый учебный день после каникул для всех обучающихся школы;
- в первый учебный день после длительного пропуска занятий для обучающихся, не посещавших занятия по уважительной причине.

2.11. В целях упорядочивания системы оценочных процедур, проводимых в МБОУ МПЛ, составляется единый для МБОУ МПЛ график на каждое полугодие с учетом оценочных процедур, запланированных в рамках учебного

процесса в МБОУ МПЛ, и оценочных процедур федерального и регионального уровней в соответствии со следующими рекомендациями:

а) проводить оценочные процедуры по каждому учебному предмету в одной параллели классов не чаще 1 раза в 2,5 недели. При этом объем учебного времени, затрачиваемого на проведение оценочных процедур, не должен превышать 10% от всего объема учебного времени, отводимого на изучение данного учебного предмета в данной параллели в текущем учебном году;

б) не проводить оценочные процедуры на первом и последнем уроках, за исключением учебных предметов, по которым проводится не более 1 урока в неделю, причем этот урок является первым или последним в расписании;

в) не проводить для обучающихся одного класса более одной оценочной процедуры в день;

г) исключить ситуации замещения полноценного учебного процесса в соответствии с образовательной программой многократным выполнением однотипных заданий конкретной оценочной процедуры, проведения "предварительных" контрольных или проверочных работ непосредственно перед планируемой датой проведения оценочной процедуры;

д) при проведении оценочной процедуры учитывать необходимость реализации в рамках учебного процесса таких этапов, как проверка работ обучающихся, формирование массива результатов оценочной процедуры, анализ результатов учителем, разбор ошибок, допущенных обучающимися при выполнении работы, отработка выявленных проблем, при необходимости - повторение и закрепление материала;

е) не использовать для проведения оценочных процедур копии листов с заданиями, полученные в результате ксерографии (возможно использование материалов, распечатанных на принтере с высоким разрешением, типографских бланков, учебников, записей на доске и т.п.).

2.12. Текущий контроль успеваемости обучающихся, нуждающихся в длительном лечении, для которых организовано освоение основных общеобразовательных программ на дому, осуществляют учителя-предметники МБОУ МПЛ. Отметки по установленным формам текущего контроля успеваемости обучающихся фиксируются в журнале обучения на дому.

2.13. Текущий контроль успеваемости обучающихся, нуждающихся в длительном лечении, для которых организовано освоение основных общеобразовательных программ в медицинской организации, осуществляется данной организацией. Результаты успеваемости подтверждаются справкой об

обучении в медицинской организации и учитываются в порядке, предусмотренном локальным нормативным актом МБОУ МПЛ.

2.14. Текущее оценивание элективных курсов осуществляется как диагностическое и формирующее – это процесс сбора и интерпретации информации, на основании которой обучающиеся и учитель могут решать, чего они достигли в процессе обучения.

Диагностическое оценивание характеризуется следующим:

- на каждом занятии оценивание используется качественная оценка, которая строится на регулярной обратной связи - предоставлении ученику информации о его результатах и возможных дальнейших шагах к их улучшению;
- оценивание осуществляется в соответствии с критериями, разработанными учителем и предъявленными обучающимся;
- оценивание включает такие формы, как самооценивание, партнёрское и групповое оценивание.

Инструментом формирующего оценивания является портфолио – портфель индивидуальных образовательных достижений:

- для оценивания образовательных достижений в рамках элективного курса «Дизайн одежды» применяется рабочий портфолио и показательный портфолио;
- для оценивания образовательных достижений в рамках элективного курса «Декоративная обработка древесины» применяется показательный портфолио.

Рабочий портфолио включает коллекцию работ, собранных за определённый период обучения, демонстрирующую прогресс обучающегося в данной сфере. Этот портфолио может содержать любые материалы, в том числе планы, черновики, проекты, успешные и (или) неудачные работы и т.д., которые показывают каких успехов добился ученик в процессе обучения.

Показательный портфолио включает лучшие работы, отобранные в ходе совместного обсуждения учеником и учителем, демонстрирующие лучшие образовательные результаты обучающихся.

2.12. Оценивание ориентационных элективных курсов, факультативов, спецкурсов, практикумов, групповых занятий, консультаций, проектной и исследовательской деятельности, учебного предмета «Информационная работа. Профориентация» осуществляется в системе «зачёт – незачёт». Зачёт выставляется за усвоение учебной программы в объёме до 17 часов в год. За усвоении учебной программы в объёме 34 часов в год зачёт выставляется один раз в полугодие.

Зачёт выставляется, если обучающийся посетил не менее 80 % учебных занятий и выполнил зачётную работу. Форма зачётной работы определяется учителем при разработке рабочей учебной программы.

2.14. Текущий контроль успеваемости в рамках внеурочной деятельности определяется ее моделью, формой организации занятий и особенностями выбранного направления внеурочной деятельности.

2.15. Отметки за четверть по каждому учебному предмету, курсу, дисциплине (модулю) и иным видам учебной деятельности, предусмотренным учебным планом, определяются как среднее арифметическое текущего контроля успеваемости и выставляются всем обучающимся МБОУ МПЛ в электронный журнал успеваемости целыми числами в соответствии с правилами математического округления.

2.16. Обучающимся, пропустившим по уважительной причине, подтвержденной соответствующими документами, более 50 процентов учебного времени, отметка за четверть не выставляется или выставляется на основе результатов письменной работы или устного ответа педагогическому работнику в формах, предусмотренных для текущего контроля успеваемости, по пропущенному материалу, а также результатов четвертной письменной работы.

2.17. Учитель не позднее 17.00 часов текущего учебного дня записывает содержание домашнего задания и характер его выполнения, страницы, номера задач и упражнений.

2.18. Учитель выставляет отметки за контрольные, письменные работы в соответствии со сроками проверки, установленными нормативными документами Министерства образования и науки РФ.

2.19. Внесение информации об обучающихся, отсутствующих на уроке, опоздавших на урок, должно производиться учителем по факту в день проведения.

2.20. Все записи в электронном журнале (домашние задания, темы уроков, комментарии) учитель ведет понятно для обучающихся и их родителей (законных представителей), полно и своевременно.

3. ПРОМЕЖУТОЧНАЯ АТТЕСТАЦИЯ ОБУЧАЮЩИХСЯ

3.1. Промежуточная аттестация – это подтверждение освоения отдельной части или всего объема учебного предмета, курса, дисциплины (модуля) образовательной программы.

3.2. Промежуточную аттестацию в МБОУ МПЛ в обязательном порядке проходят обучающиеся, осваивающие ООП основного общего образования, среднего общего образования во всех формах обучения, включая обучающихся, осваивающих образовательные программы МБОУ МПЛ по индивидуальным учебным планам; обучающиеся, осваивающие программу в форме семейного образования (экстерны) и в форме самообразования (экстерны).

3.3. Промежуточная аттестация обучающихся проводится в формах, определенных учебным планом, в сроки, утвержденные календарным учебным графиком, и в порядке, установленном пунктом 3.5 настоящего Положения. Всероссийские проверочные работы используется как форма промежуточной аттестации в качестве итоговых контрольных.

3.4. Перечень учебных предметов, курсов, дисциплин (модулей), выносимых на промежуточную аттестацию, и форма проведения определяются ООП по уровням общего образования (учебным планом).

3.5. Порядок проведения промежуточной аттестации обучающихся:

3.5.1 Промежуточная аттестация учащихся МБОУ МПЛ проводится с целью определения качества освоения содержания учебных программ (полноты, прочности, осознанности, системности) по завершении учебных полугодия, года.

3.5.2 Промежуточная аттестация обучающихся МБОУ МПЛ проводится один раз в год в 5 – 7 классах, 2 раза в год в 8-11 классах в сроки, установленные календарным учебным графиком соответствующей образовательной программы.

3.5.3. В качестве результатов промежуточной аттестации по предметам учебного плана соответствующего уровня образования, по которым проводится ВПР для всех обучающихся параллели, учитываются результаты ВПР.

3.5.4 В качестве результатов промежуточной аттестации по предметам учебного плана соответствующего уровня образования обучающимся могут быть зачтены внеучебные образовательные достижения. Зачет производится в форме учета личностных достижений или портфолио.

3.5.5 Промежуточная аттестация обучающихся осуществляется учителем-предметником, реализующим соответствующую часть образовательной программы.

3.5.6 Обучающиеся, не прошедшие промежуточную аттестацию по уважительной причине, подтвержденной документально, проходят

промежуточную аттестацию в дополнительные сроки, определяемые приказом директора МБОУ МПЛ в течение одной недели с момента непрохождения обучающимся промежуточной аттестации.

3.6. Во исполнение пункта 3.5.5 настоящего Положения уважительными причинами признаются:

- болезнь обучающегося, подтвержденная соответствующей справкой медицинской организации;
- трагические обстоятельства семейного характера;
- участие в спортивных, интеллектуальных соревнованиях, конкурсах, олимпиадах на всероссийском и международном уровне, региональных, федеральных мероприятиях, волонтерской деятельности;
- обстоятельства непреодолимой силы, определяемые в соответствии с Гражданским кодексом.

3.7. Расписание промежуточной аттестации составляется заместителем директора по учебно-воспитательной работе не позднее чем за две недели до проведения промежуточной аттестации, в соответствии со сроками, утвержденными календарным учебным графиком.

3.8. Расписание промежуточной аттестации (перечень учебных предметов, курсов, дисциплин (модулей), форма, сроки и порядок проведения) доводится до обучающихся и их родителей (законных представителей) посредством размещения на информационном стенде в вестибюле МБОУ МПЛ, учебном кабинете, на официальном сайте МБОУ МПЛ не позднее чем за две недели до проведения промежуточной аттестации.

3.9. Промежуточная аттестация экстернов проводится в соответствии с настоящим Положением (раздел 8).

3.10. Порядок зачета результатов освоения обучающимися учебных предметов, курсов, дисциплин (модулей), практики, дополнительных образовательных программ в других образовательных организациях в качестве результатов промежуточной аттестации определяется Положением о порядке зачета результатов освоения обучающимися учебных предметов, курсов, дисциплин (модулей), практики, дополнительных образовательных программ в других организациях, осуществляющих образовательную деятельность МБОУ МПЛ.

3.11. Отметки обучающихся за четверть, полугодие выставляются на основе результатов письменных работ (контрольных, зачетных работ, творческих, самостоятельных и др.); устных ответов обучающихся с учетом их фактических знаний, умений и навыков; выполнения практической части программы (лабораторные, практические работы, сочинения, изложения, программа чтения текстов наизусть и др.)

3.12 Для объективной аттестации обучающихся по итогам четверти необходимо не менее 3 отметок при одночасовой или двухчасовой недельной учебной нагрузке по предмету, и не менее 5-7 отметок при учебной нагрузке более двух часов в неделю.

3.13 За две недели до окончания четверти (полугодия) учитель информирует классного руководителя о предварительных отметках.

3.14 При пропуске по уважительной причине учащимися более 2/3 учебного времени, отводимого на изучение предмета, при отсутствии минимального количества отметок для аттестации за четверть, полугодие учащийся не аттестуется. Он имеет право на прохождение текущего контроля, четвертной, полугодической аттестации в дополнительное время. В этом случае родители (законные представители) учащихся в письменной форме информируют администрацию школы о желании пройти четвертную, полугодическую аттестацию в другие сроки по предварительной договоренности. Заместитель директора по УВР составляет график зачетных мероприятий, контрольных работ. Отметки по предмету (предметам) выставляются в классный журнал, и проводится аттестация данных учащихся.

3.15 Классные руководители не позднее последнего дня четверти (полугодия) доводят до сведения родителей (законных представителей) итоги четвертной, полугодической аттестации путем выставления отметок в том числе и электронный дневник, или в письменной форме под подпись родителей (законных представителей) учащихся с указанием даты ознакомления, в случае неудовлетворительных результатов аттестации.

3.16. Годовые отметки по каждому учебному предмету, курсу, дисциплине (модулю) и иным видам учебной деятельности, предусмотренным учебным планом, определяются как среднее арифметическое четвертных отметок и отметки по результатам годовой письменной работы, выставляются всем обучающимся МБОУ МПЛ в электронный журнал успеваемости целыми числами в соответствии с правилами математического округления.

3.17. Годовая отметка по учебному предмету «Математика» за последний год освоения ООП ООО (за 9-й класс) определяется как среднее арифметическое годовых отметок за учебные курсы «Алгебра», «Геометрия», «Вероятность и статистика» и выставляется всем обучающимся в журнал успеваемости целыми числами в соответствии с правилами математического округления.

3.18. Годовая отметка по учебному предмету «История» за последний год освоения ООП ООО (за 9-й класс) определяется как среднее арифметическое годовых отметок за учебные курсы «История России» и «Всеобщая история» и выставляется всем обучающимся в журнал успеваемости целыми числами в соответствии с правилами математического округления.

3.19. Промежуточная аттестация по курсам внеурочной деятельности определяется ее моделью, формой организации занятий и особенностями выбранного направления внеурочной деятельности. Оценивание планируемых результатов внеурочной деятельности обучающихся осуществляется в порядке и на условиях, установленных основной образовательной программой.

3.20. Промежуточная аттестация обучающихся осуществляется по пятибалльной системе оценивания. Для письменных работ, результат прохождения которых фиксируется в баллах или иных значениях, разрабатывается шкала перерасчета полученного результата в отметку по пятибалльной шкале. Шкала перерасчета разрабатывается с учетом уровня сложности заданий, времени выполнения работы и иных характеристик письменной работы.

4. СПЕЦИАЛЬНЫЕ УСЛОВИЯ ПРОВЕДЕНИЯ ТЕКУЩЕГО КОНТРОЛЯ УСПЕВАЕМОСТИ И ПРОМЕЖУТОЧНОЙ АТТЕСТАЦИИ УЧЕНИКОВ С ОВЗ

4.1. Специальные условия проведения текущей, промежуточной и итоговой (по итогам освоения АООП НОО) аттестации обучающихся с ОВЗ включают:

- особую форму организации аттестации (в малой группе, индивидуальную) с учетом особых образовательных потребностей и индивидуальных особенностей обучающихся с ОВЗ;
- привычную обстановку в классе (присутствие своего учителя, наличие привычных для обучающихся мнестических опор: наглядных схем, шаблонов общего хода выполнения заданий);
- присутствие в начале работы этапа общей организации деятельности;
- адаптирование инструкции с учетом особых образовательных потребностей и индивидуальных трудностей обучающихся с ОВЗ: 1) упрощение формулировок по грамматическому и семантическому оформлению; 2) упрощение многозвеньевой инструкции посредством деления ее на короткие смысловые единицы, задающие поэтапность (пошаговость) выполнения задания; 3) в дополнение к письменной инструкции к заданию при необходимости она прочитывается педагогом вслух в медленном темпе с четкими смысловыми акцентами;
- при необходимости адаптирование текста задания с учетом особых образовательных потребностей и индивидуальных трудностей обучающихся с ОВЗ (более крупный шрифт, четкое отграничение одного задания от другого; упрощение формулировок задания по грамматическому и семантическому оформлению, картинный план и др.);
- при необходимости предоставление дифференцированной помощи: стимулирующей (одобрение, эмоциональная поддержка),

организующей (привлечение внимания, концентрирование на выполнении работы, напоминание о необходимости самопроверки), направляющей (повторение и разъяснение инструкции к заданию);

- увеличение времени на выполнение заданий;
- возможность организации короткого перерыва (10–15 минут) при нарастании в поведении ребенка проявлений утомления, истощения.

4.2. Освоение адаптированной основной образовательной программы, в том числе отдельной части или всего объема учебного предмета, курса, дисциплины (модуля), сопровождается промежуточной аттестацией обучающегося, проводимой в формах, определенных учебным планом, в том числе с учетом рекомендаций психолого-медико-педагогической комиссии.

4.3. Формы промежуточной и итоговой аттестации, в том числе текущего контроля успеваемости, устанавливаются с учетом психофизиологического состояния обучающегося. Форма контроля должна отражать, насколько достигнута цель обучения на каждом занятии. Не допускается завышение оценок обучающимся во избежание формирования ложных представлений о результатах обучения.

5. РЕЗУЛЬТАТЫ ПРОМЕЖУТОЧНОЙ АТТЕСТАЦИИ ОБУЧАЮЩИХСЯ

5.1. Результаты промежуточной аттестации оформляются протоколом промежуточной аттестации (Приложение 3).

5.2. Сведения о результатах промежуточной аттестации доводятся до обучающихся и их родителей (законных представителей) в течение двух дней с момента проведения промежуточной аттестации посредством электронного журнала и дневника обучающегося.

5.3. Родители (законные представители) получают доступ к информации о ходе образовательного процесса, результатах промежуточной и итоговой аттестации обучающихся через электронный журнал или посредством индивидуального обращения к педагогу, проводящему соответствующие занятия, классному руководителю, уполномоченному представителю администрации.

5.4. Выписка из электронного журнала с текущими отметками и результатами промежуточной аттестации предоставляется по заявлению совершеннолетних учеников и родителей (законных представителей) несовершеннолетних учеников.

5.5. На основании положительных результатов промежуточной аттестации обучающиеся переводятся в следующий класс.

5.6. Неудовлетворительные результаты промежуточной аттестации по одному или нескольким учебным предметам, курсам, дисциплинам (модулям) и иным видам учебной деятельности, предусмотренным учебным планом, или непрохождение промежуточной аттестации при отсутствии уважительных причин признаются академической задолженностью ([ч. 2 ст. 58 Федерального закона от 29.12.2012 № 273-ФЗ](#) «Об образовании в Российской Федерации»).

5.7. Условный перевод в следующий класс – это перевод обучающихся, не прошедших промежуточную аттестацию по уважительным причинам или имеющих академическую задолженность, с обязательной ликвидацией академической задолженности в установленные МБОУ МПЛ сроки.

6. ЛИКВИДАЦИЯ АКАДЕМИЧЕСКОЙ ЗАДОЛЖЕННОСТИ ОБУЧАЮЩИМИСЯ

6.1. Обучающиеся имеют право:

- пройти промежуточную аттестацию по соответствующим учебным предметам, курсам, дисциплинам (модулям) не более двух раз в пределах одного года с момента образования академической задолженности, не включая время болезни обучающегося ([ч. 5 ст. 58 Федерального закона от 29.12.2012 № 273-ФЗ](#) «Об образовании в Российской Федерации»);
- получать консультации по учебным предметам, курсам, дисциплинам (модулям);
- получать информацию о работе комиссий по сдаче академических задолженностей;
- получать помощь педагога-психолога и других специалистов МБОУ МПЛ.

6.2. Обучающиеся обязаны ликвидировать академическую задолженность по учебным предметам, курсам, дисциплинам (модулям) предыдущего учебного периода в сроки, установленные приказом директора МБОУ МПЛ.

6.3. МБОУ МПЛ при организации ликвидации академической задолженности обучающимися обязан:

- создать условия обучающимся для ликвидации академических задолженностей;
- обеспечить контроль за своевременностью ликвидации академических задолженностей;
- создать комиссию для проведения сдачи академических задолженностей (промежуточной аттестации обучающихся во второй раз).

6.4. Родители (законные представители) обучающихся обязаны:

- создать условия обучающемуся для ликвидации академической задолженности;
- обеспечить контроль за своевременностью ликвидации обучающимся академической задолженности;
- нести ответственность за ликвидацию обучающимся академической задолженности в сроки, установленные для передачи.

6.5. Для проведения промежуточной аттестации во второй раз в МБОУ МПЛ создается соответствующая комиссия:

- комиссия формируется по предметному принципу;
- количественный и персональный состав предметной комиссии определяется приказом директора МБОУ МПЛ. В комиссию входит не менее трех человек.

6.6. Решение комиссии оформляется протоколом промежуточной аттестации обучающихся по учебному предмету, курсу, дисциплине (модулю).

6.7. Обучающиеся, не ликвидировавшие академическую задолженность по образовательным программам соответствующего уровня общего образования в течение года с момента ее появления, по усмотрению их родителей (законных представителей) и на основании их заявления могут быть:

- оставлены на повторное обучение;
- переведены на обучение по АООП в соответствии с рекомендациями психолого-медико-педагогической комиссии (ПМПК);
- переведены на обучение по индивидуальному учебному плану (в пределах осваиваемой образовательной программы) в порядке, установленном положением об индивидуальном учебном плане МБОУ МПЛ.

7. ТЕКУЩИЙ КОНТРОЛЬ УСПЕВАЕМОСТИ И ПРОМЕЖУТОЧНАЯ АТТЕСТАЦИЯ ОБУЧАЮЩИХСЯ, ОСТАВЛЕННЫХ НА ПОВТОРНОЕ ОБУЧЕНИЕ

7.1. Контроль успеваемости обучающихся, оставленных на повторное обучение, проводится учителем-предметником в общем порядке.

7.2. Промежуточная аттестация обучающихся, оставленных на повторное обучение, проводится учителем-предметником по тем учебным предметам, по которым обучающийся имел академическую задолженность в предыдущем году обучения. По остальным учебным предметам засчитываются результаты промежуточной аттестации обучающегося, полученные в предыдущем году обучения, если иное не предусмотрено индивидуальным учебным планом.

8. ПРОМЕЖУТОЧНАЯ И ГОСУДАРСТВЕННАЯ ИТОГОВАЯ АТТЕСТАЦИЯ ОБУЧАЮЩИХСЯ НА ДОМУ

8.1. Освоение основной образовательной программы, в том числе отдельной части или всего объема учебного предмета, курса, дисциплины (модуля) образовательной программы, сопровождается промежуточной аттестацией обучающегося, проводимой в формах, определенных учебным планом.

8.2. Формы промежуточной и итоговой аттестации, в том числе текущего контроля успеваемости, устанавливаются с учетом психофизиологического состояния обучающегося. Форма контроля должна отражать, насколько достигнута цель обучения на каждом занятии. Не допускается завышение оценок обучающимся во избежание формирования ложных представлений о результатах обучения.

8.3. Если обучающийся временно обучался в другой образовательной организации или образовательном подразделении медицинской организации, то для зачета образовательных результатов должен представить справку об обучении, выданную организацией, проводившей обучение. Зачет результатов проводится по учебным предметам, которые указаны в справке об обучении.

8.4. Государственная итоговая аттестация обучающихся, находящихся на длительном лечении, проводится в порядке, установленном [приказом Минпросвещения, Рособнадзора от 07.11.2018 № 189/1513](#) и [приказом Минпросвещения, Рособнадзора от 07.11.2018 № 190/1512](#).

9. ПРОМЕЖУТОЧНАЯ И ГОСУДАРСТВЕННАЯ ИТОГОВАЯ АТТЕСТАЦИЯ ЭКСТЕРНОВ

9.1. Лица, осваивающие основную общеобразовательную программу соответствующего уровня общего образования в форме самообразования, семейного образования либо обучавшиеся по не имеющей государственной аккредитации образовательной программе, вправе пройти экстерном промежуточную и государственную итоговую аттестацию в МБОУ МПЛ.

9.2. Родители (законные представители) несовершеннолетних обучающихся вправе выбрать МБОУ МПЛ для прохождения аттестации на один учебный год, на весь период получения общего образования либо на период прохождения конкретной аттестации.

9.3. Экстерны при прохождении промежуточной и государственной итоговой аттестации пользуются академическими правами обучающихся.

9.4. Сроки подачи заявления о прохождении промежуточной аттестации экстерном, а также порядок возникновения, изменения и прекращения

образовательных отношений с экстернами устанавливаются локальными нормативными актами МБОУ МПЛ.

9.5. МБОУ МПЛ утверждает график прохождения промежуточной аттестации экстерном, который предварительно согласует с экстерном или его родителями (законными представителями). Промежуточная аттестация экстернов проводится по не более чем одному учебному предмету (курсу) в день.

9.6. Промежуточная аттестация экстерна осуществляется педагогическим работником, реализующим соответствующую часть образовательной программы, в формах, определенных учебным планом, и в сроки, утвержденные календарным учебным графиком.

9.7. До начала промежуточной аттестации экстерн может получить консультацию по вопросам, касающимся аттестации, в пределах двух академических часов в соответствии с графиком, утвержденным приказом о зачислении экстерна.

9.8. Экстерн имеет право на зачет результатов освоения учебных предметов, курсов, дисциплин (модулей), практики, дополнительных образовательных программ в иных организациях, осуществляющих образовательную деятельность, в порядке, предусмотренном локальным нормативным актом МБОУ МПЛ.

9.9. Результаты промежуточной аттестации экстернов фиксируются педагогическими работниками в протоколах, которые хранятся в личном деле экстерна вместе с письменными работами.

9.10. На основании протокола проведения промежуточной аттестации экстерну выдается справка с результатами прохождения промежуточной аттестации по образовательной программе соответствующего уровня общего образования по форме согласно [приложению](#) к настоящему Положению.

9.11. Неудовлетворительные результаты промежуточной аттестации по одному или нескольким учебным предметам, курсам, дисциплинам (модулям) и иным видам учебной деятельности, предусмотренным учебным планом, или непрохождение промежуточной аттестации при отсутствии уважительных причин признаются академической задолженностью.

9.12. Обучающиеся по общеобразовательной программе в форме семейного образования, не ликвидировавшие в установленные сроки академической задолженности, продолжают получать образование в МБОУ МПЛ в соответствии с законодательством РФ и локальными нормативными актами МБОУ МПЛ.

9.13. Промежуточная и государственная итоговая аттестация могут проводиться в течение одного учебного года, но не должны совпадать по срокам.

9.14. Срок подачи заявления на зачисление в МБОУ МПЛ для прохождения государственной итоговой аттестации составляет:

- по образовательным программам основного общего образования – не менее чем за две недели до даты проведения итогового собеседования по русскому языку, но не позднее 1 марта;
- образовательным программам среднего общего образования – не менее чем за две недели до проведения итогового сочинения (изложения), но не позднее 1 февраля.

9.15. Экстерны допускаются к государственной итоговой аттестации по образовательным программам основного общего образования при условии получения на промежуточной аттестации отметок не ниже удовлетворительных, а также имеющие результат «зачет» за итоговое собеседование по русскому языку.

9.16. Экстерны допускаются к государственной итоговой аттестации по образовательным программам среднего общего образования при условии получения на промежуточной аттестации отметок не ниже удовлетворительных, а также имеющие результат «зачет» за итоговое сочинение (изложение).

9.17. Государственная итоговая аттестация экстернов осуществляется в порядке, установленном законодательством.

10. ОСОБЕННОСТИ ТЕКУЩЕГО КОНТРОЛЯ И ПРОМЕЖУТОЧНОЙ АТТЕСТАЦИИ ПРИ ОРГАНИЗАЦИИ ОБРАЗОВАТЕЛЬНОГО ПРОЦЕССА С ИСПОЛЬЗОВАНИЕМ ЭЛЕКТРОННОГО ОБУЧЕНИЯ И ДИСТАНЦИОННЫХ ОБРАЗОВАТЕЛЬНЫХ ТЕХНОЛОГИЙ

10.1. При организации образовательного процесса с использованием электронного обучения и дистанционных образовательных технологий взаимодействие между педагогом и обучающимся может происходить в онлайн- или офлайн-режиме.

10.2. В рамках текущего контроля педагогические работники вправе:

- проводить онлайн-опросы на информационной платформе «Якласс», «Яндекс.Учебник», в Sferum или SBERJAZZ;
- проводить тестирование, контрольные работы;
- давать обучающимся задания в виде реферата, проекта, исследования с последующим выставлением отметки в электронный журнал;

к Положению о формах, периодичности и порядке текущего контроля успеваемости и промежуточной аттестации обучающихся по основным общеобразовательным программам:

КРИТЕРИИ И НОРМЫ ОЦЕНИВАНИЯ ОБУЧАЮЩИХСЯ ПО ФГОС

Нормы оценивания учебного предмета «Русский язык»

Оценка устных ответов учащихся

Устный опрос является одним из основных способов учета знаний учащихся по русскому языку. Развернутый ответ ученика должен представлять собой связное, логически последовательное сообщение на определенную тему, показывать его умение применять определения, правила в конкретных случаях.

При оценке ответа ученика надо руководствоваться следующими критериями:

- 1) полнота и правильность ответа;
- 2) степень осознанности, понимания изученного;
- 3) языковое оформление ответа.

Оценка «5» ставится, если ученик:

- 1) полно излагает изученный материал, дает правильные определения языковых понятий;
- 2) обнаруживает понимание материала, может обосновать свои суждения, применить знания на практике, привести необходимые примеры не только по учебнику, но и самостоятельно составленные;
- 3) излагает материал последовательно и правильно с точки зрения норм литературного языка.

Оценка «4» ставится, если ученик дает ответ, удовлетворяющий тем же требованиям, что и для оценки «5», но допускает 1—2 ошибки, которые сам же исправляет, и 1—2 недочета в последовательности и языковом оформлении излагаемого.

Оценка «3» ставится, если ученик обнаруживает знание и понимание основных положений данной темы, но:

- 1) излагает материал неполно и допускает неточности в определении понятий или формулировке правил;
- 2) не умеет достаточно глубоко и доказательно обосновать свои суждения и привести свои примеры;
- 3) излагает материал непоследовательно и допускает ошибки в языковом оформлении излагаемого.

Оценка «2» ставится, если ученик обнаруживает незнание большей части соответствующего раздела изучаемого материала, допускает ошибки в формулировке определений и правил, искажающие их смысл, беспорядочно и неуверенно излагает материал.

Оценка «2» отмечает такие недостатки в подготовке ученика, которые являются серьезным препятствием к успешному овладению последующим материалом.

Оценка («5», «4», «3») может ставиться не только за единовременный ответ (когда на проверку подготовки ученика отводится определенное время), но и за рассредоточенный по времени, т.е. за сумму ответов, данных учеником на протяжении урока (выводится *поурочный балл*), при условии, если в процессе урока не только заслушивались ответы учащегося, но и осуществлялась проверка его умения применять знания на практике.

Оценка письменных работ учащихся

Оценка диктантов

Диктант — одна из основных форм проверки орфографической и пунктуационной грамотности.

Для диктантов целесообразно использовать связные тексты, которые должны отвечать нормам современного литературного языка, быть доступными по содержанию учащимся данного класса.

Требования к тексту диктанта

Класс	Количество в контрольном диктанте				Кол-во слов в словарном диктанте
	слов (самостоятельных и служебных) ¹	орфограмм ²	пунктограмм	слов с непроверяемыми орфограммами ³	
5	90-100	12	2-3	5	15-20
6	100-110	16	3-4	7	20-25
7	110-120	20	4-5	10	25-30
8	120-150	24	10	10	30-35
9	150-170	24	15	10	35-40

¹До конца первой четверти (а в 5 классе – до конца первого полугодия) сохраняется объем текста, рекомендованный для предыдущего класса.

²Для контрольных диктантов следует подбирать такие тексты, в которых изучаемые в данной теме орфограммы и пунктограммы были бы представлены не менее 2—3 случаями. Из изученных ранее орфограмм и пунктограмм включаются основные; они должны быть представлены 1—3 случаями. В целом количество проверяемых орфограмм и пунктограмм не должно превышать норм, представленных в таблице.

³ В тексты контрольных диктантов могут включаться только те вновь изученные орфограммы, которые в достаточной мер закреплялись (не менее чем на двух-трех предыдущих уроках).

Нормы оценивания диктанта

Вид диктанта	оценка/количество ошибок			
	«5»	«4»	«3»	«2»
Контрольный	1 негрубая орфографическая или 1 негрубая	2 орф. - 2 пункт. или 1 орф.- 3 пункт. или 0 орф. – 4 пункт.	4 орф. - 4 пункт. Или 3орф. - 5 пункт. или 0орф. - 7 пункт.	7 орф.- 7 пункт. или 6 орф. - 8 пункт. или

	пунктуационная ошибка.	*при 3 орф. ошибках, если среди них есть однотипные.	*в 5 классе допускается при 5 орф. и 4 пункт. *при 6 орф. и 6 пункт., если среди тех и других имеются однотипные и негрубые ошибки.	5 орф.- 9 пункт. или 8 орф.- 6 пункт.
Словарный	0 ошибок	1-2 ошибки	3-4 ошибки	до 7 ошибок

При большем количестве ошибок диктант оценивается баллом «1»

Примечание.

При оценке диктанта исправляются, но не учитываются орфографические и пунктуационные ошибки:

- 1) в переносе слов;
- 2) на правила, которые не включены в школьную программу;
- 3) на еще не изученные правила;
- 4) в словах с непроверяемыми написаниями, над которыми не проводилась специальная работа;
- 5) в передаче авторской пунктуации.

Исправляются, но не учитываются опiski, неправильные написания, искажающие звуковой облик слова, например: «рапотает» (вместо работает), «дулпо» (вместо дупло), «мемля» (вместо земля).

При оценке диктантов важно также учитывать характер ошибки. Среди ошибок следует выделять **негрубые**, т. е. не имеющие существенного значения для характеристики грамотности. При подсчете ошибок две негрубые считаются за одну. К негрубым относятся ошибки:

- 1) в исключениях из правил;
- 2) в написании большой буквы в составных собственных наименованиях;
- 3) в случаях слитного и раздельного написания приставок в наречиях, образованных от существительных с предлогами, правописание которых не регулируется правилами;
- 4) в случаях трудного различения *не* и *ни* (*Куда он только не обращался! Куда он ни обращался, никто не мог дать ему ответ. Никто иной не...; не кто иной, как; ничто иное не..., не что иное, как и др.*);
- 5) в собственных именах нерусского происхождения;
- 6) в случаях, когда вместо одного знака препинания поставлен другой;
- 7) в пропуске одного из сочетающихся знаков препинания или в нарушении их последовательности.

Необходимо учитывать также **повторяемость и однотипность** ошибок. Если ошибка повторяется в одном и том же слове или в корне однокоренных слов, то она считается за одну ошибку.

Однотипными считаются ошибки на одно правило, если условия выбора правильного написания заключены в грамматических (*в армии, в роще; колют, борются*) и фонетических (*пирожок, сверчок*) особенностях данного слова.

Не считаются однотипными ошибки на такое правило, в котором для выяснения правильного написания одного слова требуется подобрать другое (опорное) слово или его форму (*вода — воды, рот — ротик, грустный — грустить, резкий — резок*).

Первые три однотипные ошибки считаются за одну ошибку, каждая следующая подобная ошибка учитывается самостоятельно.

Если в одном непроверяемом слове допущены 2 и более ошибок, то все они считаются за одну ошибку.

При наличии в контрольном диктанте более 5 поправок (исправление неверного написания на верное) оценка снижается на один балл. Отличная оценка не выставляется при наличии трех и более исправлений.

В комплексной контрольной работе, состоящей из диктанта и дополнительного (фонетического, лексического, орфографического, грамматического) задания, выставляются две оценки (за каждый вид работы).

При оценке выполнения дополнительных заданий рекомендуется руководствоваться следующим:

Оценка «5» ставится, если ученик выполнил все задания верно.

Оценка «4» ставится, если ученик выполнил правильно не менее 3/4 заданий.

Оценка «3» ставится за работу, в которой правильно выполнено не менее половины заданий.

Оценка «2» ставится за работу, в которой не выполнено более половины заданий.

Примечание. Орфографические и пунктуационные ошибки, допущенные при выполнении дополнительных заданий, учитываются при выведении оценки за диктант.

Оценка сочинений и изложений

Сочинения и изложения основные формы проверки умения правильно и последовательно излагать мысли, уровня речевой подготовки учащихся.

Примерный объем текста изложений и сочинений

класс	Объем текста для	
	подробного изложения ¹	классного сочинения
5	100-150 слов	0,5 – 1,0 страницы
6	150-200 слов	1,0 – 1,5 страницы
7	200-250 слов	1,5 – 2,0 страницы
8	250-350 слов	2,0 – 3,0 страницы
9	350-450 слов	3,0 – 4,0 страницы

¹ Объем текстов итоговых контрольных подробных изложений в 8 и 9 классах может быть увеличен на 50 слов в связи с тем, что на таких уроках не проводится подготовительная работа. С помощью сочинений и изложений проверяются:

- 1) умение раскрывать тему;
- 2) умение использовать языковые средства в соответствии со стилем, темой и задачей высказывания;
- 3) соблюдение языковых норм и правил правописания.

Любое сочинение и изложение оценивается двумя отметками: первая ставится за содержание и речевое оформление, вторая — за грамотность, т. е. за соблюдение орфографических, пунктуационных и языковых норм. Обе оценки считаются оценками по русскому языку, за исключением случаев, когда проводится работа, проверяющая знания учащихся по литературе. В этом случае первая оценка (за содержание и речь) считается оценкой по литературе.

Содержание сочинения и изложения оценивается по следующим критериям:

- соответствие работы ученика теме и основной мысли;
- полнота раскрытия темы;
- правильность фактического материала;
- последовательность изложения.

При оценке речевого оформления сочинений и изложений учитывается:

- разнообразие словаря и грамматического строя речи;
- стилевое единство и выразительность речи;
- число речевых недочетов.

Грамотность оценивается по числу допущенных учеником ошибок — орфографических, пунктуационных и грамматических.

оценка	Основные критерии оценки	
	содержание и речь	грамотность
«5»	<ol style="list-style-type: none"> 1. Содержание работы полностью соответствует теме. 2. Фактические ошибки отсутствуют. 3. Содержание излагается последовательно. 4. Работа отличается богатством словаря, разнообразием используемых синтаксических конструкций, точностью словоупотребления. 5. Достигнуто стилевое единство и выразительность текста. <p>В целом в работе допускается 1 недочет в содержании и 1—2 речевых недочета</p>	<p>Допускается:</p> <p>1 орфографическая, или 1 пунктуационная, или 1 грамматическая ошибка</p>
«4»	<ol style="list-style-type: none"> 1. Содержание работы в основном соответствует теме (имеются незначительные отклонения от темы). 	<p>Допускаются:</p> <p>2 орфографические и 2 пунктуационные ошибки,</p>
	<ol style="list-style-type: none"> 2. Содержание в основном достоверно, но имеются единичные фактические неточности. 3. Имеются незначительные нарушения последовательности в изложении мыслей. 4. Лексический и грамматический строй речи достаточно разнообразен 5. Стиль работы отличается единством и достаточной выразительностью. <p>В целом в работе допускается не более 2 недочетов в содержании и не более 3—4 речевых недочетов.</p>	<p>или 1 орфографическая и 3 пунктуационные ошибки, или 4 пунктуационные ошибки при отсутствии орфографических ошибок, а также 2 грамматические ошибки</p>

«3»	<p>1. В работе допущены существенные отклонения от темы.</p> <p>2. Работа достоверна в главном, но в ней имеются отдельные фактические неточности.</p> <p>3. Допущены отдельные нарушения последовательности изложения.</p> <p>4. Беден словарь, и однообразны употребляемые синтаксические конструкции, встречается неправильное словоупотребление.</p> <p>5. Стиль работы не отличается единством, речь недостаточно выразительна.</p> <p>В целом в работе допускается не более 4 недочетов в содержании и 5 речевых недочетов.</p>	<p>Допускаются:</p> <p>4 орфографические и 4 пунктуационные ошибки, или 3 орфографические ошибки и 5 пунктуационных ошибок, или 7 пунктуационных при отсутствии орфографических ошибок (в 5 классе - 5 орфографических ошибок и 4 пунктуационные ошибки), а также 4 грамматические ошибки</p>
«2»	<p>1. Работа не соответствует теме.</p> <p>2. Допущено много фактических неточностей.</p> <p>3. Нарушена последовательность изложения мыслей во всех частях работы, отсутствует связь между ними, работа не соответствует плану.</p> <p>4. Крайне беден словарь, работа написана короткими однотипными предложениями со слабо выраженной связью между ними, часты случаи неправильного словоупотребления.</p> <p>5. Нарушено стилевое единство текста.</p> <p>В целом в работе допущено 6 недочетов в содержании и до 7 речевых недочетов.</p>	<p>Допускаются:</p> <p>7 орфографических и 7 пунктуационных ошибок, или 6 орфографических и 8 пунктуационных ошибок, или 5 орфографических и 9 пунктуационных ошибок, или 8 орфографических и 6 пунктуационных ошибок, а также 7 грамматических ошибок.</p>

Примечания.

1. При оценке сочинения необходимо учитывать самостоятельность, оригинальность замысла ученического сочинения, уровень его композиционного и речевого оформления. Наличие оригинального замысла, его хорошая реализация позволяют повысить первую оценку за сочинение на один балл.
2. Если объем сочинения в полтора-два раза больше указанного в настоящих нормах, то при оценке работы следует исходить из нормативов, увеличенных для отметки «4» на одну, а для отметки «3» на две единицы. Например, при оценке грамотности «4» ставится при 3 орфографических, 2 пунктуационных и 2 грамматических ошибках или при соотношениях: 2—3—2, 2—2—3; «3» ставится при соотношениях: 6—4—4, 4—6—4, 4—4—6. При выставлении оценки «5» превышение объема сочинения не принимается во внимание.
3. Первая оценка (за содержание и речь) не может быть положительной, если не раскрыта тема высказывания, хотя по остальным показателям оно написано удовлетворительно.
4. На оценку сочинения и изложения распространяются положения об однотипных и негрубых ошибках, а также о сделанных учеником исправлениях, приведенные в разделе «Оценка диктантов».

Нормы оценивания учебного предмета «Литература».

Оценка устных ответов

При оценке устных ответов учитель руководствуется следующими основными критериями в пределах программы данного класса:

1. Знание текста и понимание идейно-художественного содержания изученного произведения.

2. Умение объяснять взаимосвязь событий, характер и поступки героев.

3. Понимание роли художественных средств в раскрытии идейно-эстетического содержания изученного произведения.

4. Знание теоретико-литературных понятий и умение пользоваться этими знаниями при анализе произведений, изучаемых в классе и прочитанных самостоятельно.

5. Умение анализировать художественное произведение в соответствии с ведущими идеями эпохи.

6. Умение владеть монологической литературной речью; логичность и последовательность ответа; беглость, правильность и выразительность чтения с учетом темпа чтения по классам.

Отметкой «5» оценивается ответ, обнаруживающий прочные знания и глубокое понимание текста изучаемого произведения; умение объяснять взаимосвязь событий, характер и поступки героев и роль художественных средств в раскрытии идейно-эстетического содержания произведения; умение пользоваться теоретико-литературными знаниями и навыками разбора при анализе художественного произведения, привлекать текст для аргументации своих выводов, свободное владение монологической литературной речью.

Отметкой «4» оценивается ответ, который показывает прочное знание и достаточно глубокое понимание текста изучаемого произведения; умение объяснять взаимосвязь событий, характеры и поступки героев и роль основных художественных средств в раскрытии идейноэстетического содержания произведения; умение пользоваться основными теоретиколитературными знаниями и навыками при анализе прочитанных произведений; умение привлекать текст произведения для обоснования своих выводов; хорошее владение монологической литературной речью.

Однако допускается одна-две неточности в ответе.

Отметкой «3» оценивается ответ, свидетельствующий в основном о знании и понимании текста изучаемого произведения; умении объяснить взаимосвязь основных событий, характеры и поступки героев и роль важнейших художественных средств в раскрытии идейнохудожественного содержания произведения; о знании основных вопросов теории, но недостаточном умении пользоваться этими знаниями при анализе произведений; об ограниченных навыках разбора и недостаточном умении привлекать текст произведения для подтверждения своих выводов.

Допускается несколько ошибок в содержании ответа, недостаточно свободное владение монологической речью, ряд недостатков в композиции и языке ответа, несоответствие уровня чтения нормам, установленным для данного класса.

Отметкой «2» оценивается ответ, обнаруживающий незнание существенных вопросов содержания произведения; неумение объяснить поведение и характеры основных героев и роль важнейших художественных средств в раскрытии идейно-

эстетического содержания произведения; незнание элементарных теоретико-литературных понятий; слабое владение монологической литературной речью и техникой чтения, бедность выразительных средств языка.

Оценка сочинений

Объем сочинений должен быть примерно таким: в 5 классе — 1—1,5 тетрадные страницы, в 6 классе—1,5—2, в 7 классе — 2—2,5, в 8 классе — 2,5—3, в 9 классе — 3—4.

В основу оценки сочинений по литературе должны быть положены следующие главные критерии в пределах программы данного класса:

правильное понимание темы, глубина и полнота ее раскрытия, верная передача фактов, правильное объяснение событий и поведения героев, исходя из идейно-тематического содержания произведения, доказательность основных положений, привлечение материала, важного и существенного для раскрытия темы, умение делать выводы и обобщения, точность в цитатах и умение включать их в текст сочинения; наличие плана в обучающих сочинениях; соразмерность частей сочинения, логичность связей и переходов между ними; точность и богатство лексики, умение пользоваться изобразительными средствами языка.

Оценка за грамотность сочинения выставляется в соответствии с «Нормами оценки знаний, умений и навыков учащихся по русскому языку».

Отметка «5» ставится за сочинение:

глубоко и аргументировано раскрывающее тему, свидетельствующее об отличном знании текста произведения и других материалов, необходимых для ее раскрытия, об умении целенаправленно анализировать материал, делать выводы и обобщения; стройное по композиции, логичное и последовательное в изложении мыслей; написанное правильным литературным языком и стилистически соответствующее содержанию.

Допускается незначительная неточность в содержании, один-два речевых недочета.

Отметка «4» ставится за сочинение:

достаточно полно и убедительно раскрывающее тему, обнаруживающее хорошее знание литературного материала и других источников по теме сочинения и умение пользоваться ими для обоснования своих мыслей, а также делать выводы и обобщения; логичное и последовательное изложение содержания;

написанное правильным литературным языком, стилистически соответствующее содержанию.

Допускаются две-три неточности в содержании, незначительные отклонения от темы, а также не более трех-четырех речевых недочетов. **Отметка «3» ставится за сочинение, в котором:**

в главном и основном раскрывается тема, в целом дан верный, но односторонний или недостаточно полный ответ на тему, допущены отклонения от нее или отдельные ошибки в изложении фактического материала; обнаруживается недостаточное умение делать выводы и обобщения; материал излагается достаточно логично, но имеются отдельные нарушения в

последовательности выражения мыслей; обнаруживается владение основами

письменной речи; в работе имеется не более четырех недочетов в содержании и пяти речевых недочетов.

Отметка «2» ставится за сочинение, которое:

не раскрывает тему, не соответствует плану, свидетельствует о поверхностном знании текста произведения, состоит из путаного пересказа отдельных событий, без выводов и обобщений, или из общих положений, не опирающихся на текст; характеризуется случайным расположением материала, отсутствием связи между частями; отличается бедностью словаря, наличием грубых речевых ошибок.

Оценка тестовых работ.

При проведении тестовых работ по литературе критерии оценок следующие: «5» - 90 – 100 %;

«4» - 78 – 89 %;

«3» - 60 – 77 %;

«2»- менее 59%.

Оценка выразительного чтения художественных произведений

Отметка «5» ставится, если:

- текст литературного произведения воспроизведен без ошибок;
- выполнены следующие требования к технике речи: ученик читает четко, внятно, соблюдает нормы орфоэпии, умело использует паузы для добора (пополнения запаса) воздуха;
- соблюдаются следующие требования к логике чтения: ученик владеет умением «читать знаки препинания», верно расставляет логические ударения, определяет место и характер пауз в тексте, владеет «шестью рычагами» выразительного чтения (громче - тише, выше - ниже, быстрее - медленнее);
- чтение отличается эмоционально-образной выразительностью: ученик воссоздает чувства в чтении - «рисует интонацией», соблюдает паузы психологические, начальные, финальные.

Отметка «4» ставится, если

- текст произведения воспроизведен без ошибок или с 1-2 ошибками, которые ученик исправляет сам, без подсказки,
- в основном выполняются требования к технике речи, к логике чтения и к эмоционально-образной выразительности исполнения литературного произведения.

Отметка «3» ставится, если:

- текст произведения воспроизводится с ошибками (не более 3-5 в зависимости от размера исполняемого произведения), ученику требуется подсказка учителя, при этом требования к технике речи, к логике чтения в основном выполняются.
- текст произведения воспроизводится без ошибок, ученик читает четко, внятно, но не владеет умением «читать знаки препинания», расставлять логические ударения, паузы, читает монотонно, неэмоционально.

Критерии оценивания пересказа

1. Ошибки в содержании

- пропуск важного смыслового звена
- пропуск нескольких смысловых звеньев
- «сжатие» текста
- фактические искажения
- нарушение логической последовательности (перестановки)

2. Грамматическое и речевое оформление

- затруднение с началом пересказа
- отсутствие грамматического завершения текста
- отсутствие (нарушение) связей между предложениями и частями
- грамматические ошибки
- речевые ошибки

3. Общее впечатление

- «безадресность» пересказа
- невыразительность пересказа

Оценка подробного пересказа осуществляется по следующим *критериям*:

- точное и полное воспроизведение сюжетной линии (или предмета описания);
- последовательность изложения событий;
- наличие или отсутствие личностного отношения к событиям (поступку, герою);
- качество речи (выразительная, эмоциональная или монотонная; бедная или образная; лёгкая, свободная речь или слова произносятся с трудом, усилием);
- наличие или отсутствие речевых недочётов: необоснованное повторение одного и того же слова, необоснованное употребление рядом однокоренных слов, употребление слова в неточном значении, нарушение общепринятой сочетаемости слов, употребление диалектных слов и просторечий и др.

Отметка «5» ставится, если

- 1) содержание работы полностью соответствует теме и заданию;
- 2) фактические ошибки отсутствуют;
- 3) содержание излагается последовательно;
- 4) работа отличается богатством словаря, разнообразием используемых синтаксических конструкций, точностью словоупотребления;
- 5) достигнуто стилевое единство и выразительность текста.

Отметка «4» ставится, если

- 1) содержание работы в основном соответствует теме и заданию (имеются незначительные отклонения от темы);
- 2) содержание в основном достоверно, но имеются единичные фактические неточности;
- 3) имеются незначительные нарушения последовательности в изложении мыслей;
- 4) лексический и грамматический строй речи достаточно разнообразен;
- 5) стиль работы отличается единством и достаточной выразительностью.

Отметка «3» ставится, если

- 1) в работе допущены существенные отклонения от темы и задания;
- 2) работа достоверна в главном, но в ней имеются отдельные нарушения последовательности изложения;
- 3) допущены отдельные нарушения последовательности изложения;
- 4) беден словарь и однообразны употребляемые синтаксические конструкции, встречается неправильное словоупотребление;
- 5) стиль работы не отличается единством, речь недостаточно выразительна.

Отметка «2» ставится, если

- 1) работа не соответствует теме и заданию;
- 2) допущено много фактических неточностей;
- 3) нарушена последовательность изложения мыслей во всех частях работы, отсутствует связь между ними, работа не соответствует плану;

- 4) крайне беден словарь, часты случаи неправильного словоупотребления; 5) нарушено стилевое единство текста.

Оценка письменных работ (отзыв, рецензия, тезисы, конспект)

Любое высказывание учащихся в письменной форме следует оценивать, учитывая содержание высказывания, логическое построение и речевое оформление.

Критерии оценки письменных работ:

- соответствие работы ученика теме и основной мысли;
- полнота раскрытия темы;
- правильность фактического материала: отбор существенных фактов и сведений для раскрытия темы и основной мысли работы;
- последовательность изложения, соблюдение причинно-следственных связей, наличие обобщений и выводов.

При оценке речевого оформления письменных работ учитывается:

- разнообразие словаря и грамматического строя речи;
- стилевое единство и выразительность речи;
- число речевых недочетов;
- количество орфографических, пунктуационных и грамматических ошибок

Основные критерии оценки

Оценка	Критерии оценки
«5»	Учащийся обнаруживает понимание специфики задания и, отвечая на вопрос, обнаруживает понимание проблемы, предложенной в вопросе, предлагает свое объяснение ее смысла, выдвигая главный тезис, приводя развивающие его исчерпывающие доводы (суждения), демонстрируя знание проблематики произведения и обоснованность суждений; фактические ошибки и неточности в ответе отсутствуют.
«4»	Учащийся обнаруживает понимание специфики задания и, отвечая на вопрос, обнаруживает понимание проблемы, предложенной в вопросе, предлагает свое объяснение ее смысла, ограничиваясь только тезисом, не связывая его с проблематикой произведения, и/или допускает 1-2 фактические неточности.
«3»	Учащийся обнаруживает понимание специфики задания и понимание проблемы, предложенной в вопросе, но отвечает на вопрос поверхностно, не связывая его с проблематикой произведения, и/или допускает более двух фактических неточностей.
«2»	Учащийся не обнаруживает понимание проблемы, предложенной в вопросе, или объясняет ее смысл крайне упрощенно, не знает проблематики произведения.

Критерии оценки речевого оформления письменных работ

Оценка	Критерии оценки
«5»	В целом в работе допускается 1 – 2 речевых недочета. 1 орфографическая, или 1 пунктуационная, или 1 грамматическая ошибка.
«4»	В целом в работе допускается не более 3 – 4 речевых недочетов. 2 орфографические и 2 пунктуационные ошибки, или 1 орфографическая и 3 пунктуационные ошибки, или 4 пунктуационные ошибки при отсутствии орфографических ошибок, а также 2 грамматические ошибки.

«3»	В целом в работе допускается не более 5 речевых недочетов. 4 орфографические и 4 пунктуационные ошибки, или 3 орфографические и 5 пунктуационных ошибок, или 7 пунктуационных при отсутствии орфографических ошибок, а также 4 грамматические ошибки.
«2»	В целом в работе допущено до 7 речевых недочетов. 7 орфографических и 7 пунктуационных ошибок, или 6 орфографических и 8 пунктуационных ошибок, 5 орфографических и 9 пунктуационных ошибок, 8 орфографических и 6 пунктуационных ошибок, а также 7 грамматических ошибок.

Рекомендуется следующий примерный объем
ученических работ: отзыв – 1-2 страницы рецензия – 3-4
страницы

Оценка реферата

Изложенное понимание реферата как целостного авторского текста определяет критерии его оценки:

- новизна текста;
- обоснованность выбора источника;
- степень раскрытия сущности вопроса; - соблюдения требований к оформлению.

Новизна текста:

- а) актуальность темы исследования;
- б) новизна и самостоятельность в постановке проблемы, формулирование нового аспекта

известной проблемы;

- в) умение работать с литературой, систематизировать и структурировать материал;
- г) самостоятельность оценок и суждений;
- д) стилевое единство текста, единство жанровых черт.

Степень раскрытия сущности

вопроса: а) соответствие плана
теме реферата;

б) соответствие содержания теме и плану реферата;

в) полнота и глубина знаний по теме;

г) умение обобщать, делать выводы, сопоставлять различные точки зрения по
одному

вопросу

Обоснованность выбора источников:

- а) оценка использованной литературы: привлечены ли
наиболее известные работы по теме исследования (в т.ч. журнальные публикации
последних лет, последние статистические данные, сводки, справки и т.д.).

Соблюдение требований к оформлению:

а) насколько верно оформлены ссылки на используемую литературу, список
литературы;

б) оценка грамотности и культуры изложения (в т.ч. орфографической,
пунктуационной,

стилистической культуры), владение терминологией;

в) соблюдение требований к объёму реферата.

Учащийся представляет реферат на рецензию не позднее указанного срока. Для устного выступления учащемуся достаточно 10-20 минут.

«5» баллов ставится, в случае если выполнены все требования к написанию и защите реферата: обозначена проблема и обоснована её актуальность, сделан краткий анализ различных точек зрения на рассматриваемую проблему и логично изложена собственная позиция, сформулированы выводы, тема раскрыта полностью, выдержан объём, соблюдены требования к внешнему оформлению, даны правильные ответы на дополнительные вопросы.

«4» балла – основные требования к реферату и его защите выполнены, но при этом допущены недочёты. В частности, имеются неточности в изложении материала; отсутствует логическая последовательность в суждениях; не выдержан объём реферата; имеются упущения в оформлении; на дополнительные вопросы при защите даны неполные ответы.

«3» балла – имеются существенные отступления от требований к реферированию. В частности: тема освещена лишь частично; допущены фактические ошибки в содержании реферата или при ответе на дополнительные вопросы; во время защиты отсутствует вывод.

«2» балла – тема реферата не раскрыта, обнаруживается существенное непонимание проблемы.

Нормы оценивания учебного предмета «Иностранный язык (английский язык)»

1. Критерии оценивания письменных работ

1.1. За письменные работы (контрольные работы, тестовые работы, словарные диктанты) оценка вычисляется исходя из процента правильных ответов:

Виды работ	Отметка «2»	Отметка «3»	Отметка «4»	Отметка «5»
Контрольные работы	От 20% до 49%	От 50% до 69%	От 70% до 90%	От 91% до 100%
Тестовые работы, словарные диктанты	От 20% до 59%	От 60% до 74%	От 75% до 94%	От 95% до 100%

1. 2. Творческие письменные работы (письма, разные виды сочинений, проектные работы, в т.ч. в группах) оцениваются по пяти критериям:

2. 1.Содержание (соблюдение объема работы, соответствие теме, отражены ли все указанные в задании аспекты, стилевое оформление речи соответствует типу задания, аргументация на соответствующем уровне, соблюдение норм вежливости).

2.2. Организация работы (логичность высказывания, использование средств логической связи на соответствующем уровне, соблюдение формата высказывания и деление текста на абзацы);

2.3. Лексика (словарный запас соответствует поставленной задаче и требованиям данного года обучения языку);

2.4. Грамматика (использование разнообразных грамматических конструкций в соответствии с поставленной задачей и требованиям данного года обучения языку);

2.5. Орфография и пунктуация (отсутствие орфографических ошибок, соблюдение главных правил пунктуации: предложения начинаются с заглавной буквы, в конце

предложения стоит точка, вопросительный или восклицательный знак, а также соблюдение основных правил расстановки запятых).

**Критерии оценки творческих письменных работ
(письма, сочинения, проектные работы, в т.ч. в группах)**

Отметка	Критерии
«5»	<ol style="list-style-type: none">1. Содержание: коммуникативная задача решена полностью.2. организация работы: высказывание логично, использованы средства логической связи, соблюден формат высказывания и текст поделен на абзацы.3. лексика: лексика соответствует поставленной задаче и требованиям данного года обучения.4. грамматика: использованы разнообразные грамматические конструкции в соответствии с поставленной задачей и требованиям данного года обучения языку, грамматические ошибки либо отсутствуют, либо не препятствуют решению коммуникативной задачи.5. Орфография и пунктуация: орфографические ошибки отсутствуют, соблюдены правила пунктуации: предложения начинаются с заглавной буквы, в конце предложения стоит точка, вопросительный или восклицательный знак, а также соблюдены основные правила расстановки запятых.
«4»	<ol style="list-style-type: none">1. Содержание: коммуникативная задача решена полностью.2. организация работы: высказывание логично, использованы средства логической связи, соблюден формат высказывания и текст поделен на абзацы.3. лексика: лексика соответствует поставленной задаче и требованиям данного года обучения. Но имеются незначительные ошибки.4. грамматика: использованы разнообразные грамматические конструкции в соответствии с поставленной задачей и требованиям данного года обучения языку, грамматические ошибки незначительно препятствуют решению коммуникативной задачи.5. Орфография и пунктуация: незначительные орфографические ошибки, соблюдены правила пунктуации: предложения начинаются с заглавной буквы, в конце предложения стоит точка, вопросительный или восклицательный знак, а также соблюдены основные правила расстановки запятых.
«3»	<ol style="list-style-type: none">1. Содержание: Коммуникативная задача решена,2. организация работы: высказывание нелогично, неадекватно использованы средства логической связи, текст неправильно поделен на абзацы, но формат высказывания соблюден.3. лексика: местами неадекватное употребление лексики.4. грамматика: имеются грубые грамматические ошибки.5. Орфография и пунктуация: незначительные орфографические ошибки, не всегда соблюдены правила пунктуации: не все предложения начинаются с заглавной буквы, в конце не всех предложений стоит точка, вопросительный или восклицательный знак, а также не соблюдены основные правила расстановки запятых.

«2»	<p>1. Содержание: Коммуникативная задача не решена.</p> <p>2. организация работы: высказывание нелогично, не использованы средства логической связи, не соблюден формат высказывания, текст не поделен на абзацы.</p> <p>3. лексика: большое количество лексических ошибок.</p> <p>4. грамматика: большое количество грамматических ошибок.</p> <p>5. Орфография и пунктуация: значительные орфографические ошибки, не соблюдены правила пунктуации: не все предложения начинаются с заглавной буквы, в конце не всех предложений стоит точка, вопросительный или восклицательный знак, а также не соблюдены основные правила расстановки запятых.</p>
-----	--

Критерии оценки устных развернутых ответов

(монологические высказывания, пересказы, диалоги, проектные работы, в т.ч. в группах)

Устные ответы оцениваются по пяти критериям:

1. **Содержание** (соблюдение объема высказывания, соответствие теме, отражение всех аспектов, указанных в задании, стилевое оформление речи, аргументация, соблюдение норм вежливости).
2. **Взаимодействие с собеседником** (умение логично и связно вести беседу, соблюдать очередность при обмене репликами, давать аргументированные и развернутые ответы на вопросы собеседника, умение начать и поддерживать беседу, а также восстановить ее в случае сбоя: переспрос, уточнение);
3. **Лексика** (словарный запас соответствует поставленной задаче и требованиям данного года обучения языку);
4. **Грамматика** (использование разнообразных грамматических конструкций в соответствии с поставленной задачей и требованиям данного года обучения языку);
5. **Произношение** (правильное произнесение звуков английского языка, правильная постановка ударения в словах, а также соблюдение правильной интонации в предложениях).

Отметка	Содержание	Коммуникативно е взаимодействие	Лексика	Грамматика	Произношение

5	Соблюден объем высказывания. Высказывание соответствует теме; отражены все аспекты, указанные в задании, стилевое оформление речи соответствует типу задания, аргументация на уровне, нормы вежливости соблюдены.	Адекватная естественная реакция на реплики собеседника. Проявляется речевая инициатива для решения поставленных коммуникативных задач.	Лексика адекватна поставленной задаче и требованиям данного года обучения языку.	Использованы разные грамматич. конструкций в соответствии с задачей и требованиям данного года обучения языку. Редкие грамматические ошибки не мешают коммуникации.	Речь звучит в естественном темпе, нет грубых фонетических ошибок.
4	Не полный объем высказывания. Высказывание соответствует теме; не отражены некоторые аспекты, указанные в задании, стилевое оформление речи соответствует типу задания, аргументация не всегда на соответствующем уровне, но нормы вежливости	Коммуникация немного затруднена.	Лексические ошибки незначительны, но влияют на восприятие речи учащегося.	Грамматические незначительные ошибки влияют на восприятие речи учащегося.	Речь иногда неоправданно паузирована. В отдельных словах допускаются фонетические ошибки (замена, английских фонем сходными русскими). Общая интонация обусловлена
	соблюдены.				влиянием родного языка.

3	Незначительный объем высказывания, которое не в полной мере соответствует теме; не отражены некоторые аспекты, указанные в задании, стилевое оформление речи не в полной мере соответствует типу задания, аргументация не на соответствующем уровне, нормы вежливости не соблюдены.	Коммуникация существенно затруднена, учащийся не проявляет речевой инициативы.	Учащийся делает большое количество грубых лексических ошибок.	Учащийся делает большое количество грубых грамматических ошибок.	Речь воспринимается с трудом из-за большого количества фонетических ошибок. Интонация обусловлена влиянием родного языка.
2	Незначительный объем высказывания, которое не соответствует теме; не отражены многие аспекты, указанные в задании, стилевое оформление не соответствует типу задания, отсутствует аргументация, нормы вежливости не соблюдены	Коммуникация затруднена в значительной мере, отсутствует речевая инициатива	Учащийся делает большое количество грубых лексических ошибок	Учащийся делает большое количество грубых грамматических ошибок.	Речь воспринимается с трудом из-за большого количества фонетических ошибок. Интонация обусловлена влиянием родного языка.

Оценивание проекта

Отметка «5»

1. Правильно поняты цель, задачи выполнения проекта.
2. Соблюдена технология исполнения проекта.
3. Проявлены творчество, инициатива.
4. Предъявленный продукт деятельности отличается высоким качеством исполнения, соответствует заявленной теме.

Отметка «4»

1. Правильно поняты цель, задачи выполнения проекта.
2. Соблюдена технология исполнения проекта, но допущены незначительные ошибки, неточности в оформлении.
3. Проявлено творчество.
4. Предъявленный продукт деятельности отличается высоким качеством исполнения, соответствует заявленной теме.

Отметка «3»

1. Правильно поняты цель, задачи выполнения проекта.
 2. Допущены нарушения в технологии исполнения проекта, его оформлении.
 3. Не проявлена самостоятельность в исполнении проекта.
- Отметка «2»** Проект не выполнен или не завершен.

Тестовое задание

Выполнено менее 65% - «2»(низкий уровень)
выполнено 65% работы - «3»(базовый уровень)
выполнено 80% работы - «4»(повышенный уровень)
выполнено 95-100% работы - «5»(высокий уровень)

Нормы оценивания учебного предмета «Математика», «Алгебра», «Геометрия», «Вероятность и статистика»

Учитель оценивает знания и умения учащихся с учетом их индивидуальных особенностей.

1. Содержание и объем материала, подлежащего проверке, определяется программой. При проверке усвоения материала нужно выявлять полноту, прочность усвоения учащимися теории и умения применять ее на практике в знакомых и незнакомых ситуациях.
2. Основными формами проверки знаний и умений учащихся по математике являются письменная контрольная работа и устный опрос. При оценке письменных и устных ответов учитель в первую очередь учитывает показанные учащимися знания и умения. Оценка зависит также от наличия и характера погрешностей, допущенных учащимися.
3. Среди погрешностей выделяются *ошибки и недочеты*. **Погрешность** считается ошибкой, если она свидетельствует о том, что ученик не овладел основными знаниями, умениями, указанными в программе.

К **недочетам** относятся погрешности, свидетельствующие о недостаточно полном или недостаточно прочном усвоении основных знаний и умений или об отсутствии знаний, не считающихся в программе основными. Недочетами также считаются: погрешности, которые не привели к искажению смысла полученного учеником задания или способа его выполнения; неаккуратная запись; небрежное выполнение чертежа.

Граница между ошибками и недочетами является в некоторой степени условной. При одних обстоятельствах допущенная учащимися погрешность может рассматриваться учителем как ошибка, в другое время и при других обстоятельствах — как недочет.

4. Задания для устного и письменного опроса учащихся состоят из теоретических вопросов и задач.

Ответ на теоретический вопрос считается безупречным, если по своему содержанию полностью соответствует вопросу, содержит все необходимые теоретические факты и обоснованные выводы, а его изложение и письменная запись математически грамотны и отличаются последовательностью и аккуратностью.

Решение задачи считается безупречным, если правильно выбран способ решения, само решение сопровождается необходимыми объяснениями, верно выполнены нужные вычисления и преобразования, получен верный ответ, последовательно и аккуратно записано решение.

5. Оценка ответа учащегося при устном и письменном опросе проводится по пятибалльной системе, т. е. за ответ выставляется одна из отметок: 1 (плохо), 2 (неудовлетворительно), 3 (удовлетворительно), 4 (хорошо), 5 (отлично).

6. Учитель может повысить отметку за оригинальный ответ на вопрос или оригинальное решение задачи, которые свидетельствуют о высоком математическом развитии учащегося; за решение более сложной задачи или ответ на более сложный вопрос, предложенные учащемуся дополнительно после выполнения им заданий.

Критерии ошибок

К грубым ошибкам относятся ошибки, которые обнаруживают незнание учащимися формул, правил, основных свойств, теорем и неумение их применять; незнание приемов решения задач, рассматриваемых в учебниках, а также вычислительные ошибки, если они не являются опиской;

К негрубым ошибкам относятся: потеря корня или сохранение в ответе постороннего корня; отбрасывание без объяснений одного из них и равнозначные им;

К недочетам относятся: нерациональное решение, описки, недостаточность или отсутствие пояснений, обоснований в решениях

Оценка устных ответов учащихся

Ответ оценивается *отметкой «5»*, если ученик:

полно раскрыл содержание материала в объеме, предусмотренном программой и учебником, изложил материал грамотным языком в определенной логической последовательности, точно используя математическую терминологию и символику; правильно выполнил рисунки, чертежи, графики, сопутствующие ответу; показал умение иллюстрировать теоретические положения конкретными примерами, применять их в новой ситуации при выполнении практического задания; продемонстрировал усвоение ранее изученных сопутствующих вопросов, сформированность и устойчивость используемых при отработке умений и навыков; отвечал самостоятельно без наводящих вопросов учителя. Возможны одна - две неточности при освещении второстепенных вопросов или в выкладках, которые ученик легко исправил по замечанию учителя.

Ответ оценивается *отметкой «4»*, если он удовлетворяет в основном требованиям на оценку «5», но при этом имеет один из недостатков:

в изложении допущены небольшие пробелы, не исказившие математическое содержание ответа; допущены один – два недочета при освещении основного содержания ответа, исправленные по замечанию учителя; допущены ошибка или более двух недочетов при освещении второстепенных вопросов или в выкладках, легко исправленные по замечанию учителя.

Отметка «3» ставится в следующих случаях:

неполно или непоследовательно раскрыто содержание материала, но показано общее понимание вопроса и продемонстрированы умения, достаточные для дальнейшего усвоения программного материала (определенные «Требованиями к математической подготовке учащихся»); имелись затруднения или допущены ошибки в определении понятий, использовании математической терминологии, чертежах, выкладках, исправленные после нескольких наводящих вопросов учителя; ученик не справился с применением теории в новой ситуации при выполнении практического задания, но выполнил задания обязательного уровня сложности по данной теме; при знании

теоретического материала выявлена недостаточная сформированность основных умений и навыков.

Отметка «2» ставится в следующих случаях:

не раскрыто основное содержание учебного материала;
обнаружено незнание или непонимание учеником большей или наиболее важной части учебного материала; допущены ошибки в определении понятий, при использовании математической терминологии, в рисунках, чертежах или графиках, в выкладках, которые не исправлены после нескольких наводящих вопросов учителя.

Оценка письменных работ учащихся

Отметка «5» ставится, если: работа выполнена полностью;
в логических рассуждениях и обосновании решения нет пробелов и ошибок; в решении нет математических ошибок (возможна одна неточность, описка, не являющаяся следствием незнания или непонимания учебного материала).

Отметка «4» ставится, если:

работа выполнена полностью, но обоснования шагов решения недостаточны (если умение обосновывать рассуждения не являлось специальным объектом проверки); допущена одна ошибка или два-три недочета в выкладках, рисунках, чертежах или графиках (если эти виды работы не являлись специальным объектом проверки).

Отметка «3» ставится, если:

допущены более одной ошибки или более двух-трех недочетов в выкладках, чертежах или графиках, но учащийся владеет обязательными умениями по проверяемой теме.

Отметка «2» ставится, если:

допущены существенные ошибки, показавшие, что учащийся не владеет обязательными умениями по данной теме в полной мере.

Оценка тестовых работ учащихся

Отметка «5» ставится, если: учащийся выполнил верно 90-100% работы

Отметка «4» ставится, если: учащийся верно выполнил 70-89% работы

Отметка «3» ставится, если: учащийся верно выполнил 50-69% работы

Отметка «2» ставится, если: учащийся выполнил менее 50% работы

Нормы оценивания учебного предмета «Информатика»

Текущий контроль усвоения материала осуществляется путем устного/письменного опроса. Периодически знания и умения по пройденным темам проверяются тематическими контрольными работами или тестовыми заданиями.

При тестировании все верные ответы берутся за 100%, тогда отметка выставляется в соответствии с таблицей:

<i>Процент задания</i>	<i>выполнения</i>	<i>Отметка</i>
95% и более		«5»
75-94%%		«4»
50-74%%		«3»
менее 50%		«2»

При выполнении практической работы и контрольной работы:

Содержание и объем материала, подлежащего проверке в контрольной работе, определяется программой. При проверке усвоения материала выявляется полнота, прочность усвоения учащимися теории и умение применять ее на практике в знакомых и незнакомых ситуациях.

Отметка зависит также от наличия и характера погрешностей, допущенных учащимися.

- *грубая ошибка* – полностью искажено смысловое значение понятия, определения;
- *погрешность* отражает неточные формулировки, свидетельствующие о нечетком представлении рассматриваемого объекта;
- *недочет* – неправильное представление об объекте, не влияющего кардинально на знания определенные программой обучения;
- *мелкие погрешности* – неточности в устной и письменной речи, не искажающие смысла ответа или решения, случайные описки и т.п.

Эталоном, относительно которого оцениваются знания учащихся, является обязательный минимум содержания информатики и информационно-коммуникационных технологий.

Исходя из норм (четырёхбалльной системы), заложенных во всех предметных областях выставляете отметка:

«5» ставится при выполнении всех заданий полностью или при наличии 1-2 мелких погрешностей;

«4» ставится при наличии 1-2 недочетов или одной ошибки;

«3» ставится при выполнении 2/3 от объема предложенных заданий;

«2» ставится, если допущены существенные ошибки, показавшие, что учащийся не владеет обязательными умениями поданной теме в полной мере (незнание основного программного материала)

Устный опрос осуществляется на каждом уроке (эвристическая беседа, опрос). Задачей устного опроса является не столько оценивание знаний учащихся, сколько определение проблемных мест в усвоении учебного материала и фиксирование внимания учеников на сложных понятиях, явлениях, процессе.

Для устных ответов определяются следующие критерии оценок:

оценка «5» выставляется, если ученик:

- полно раскрыл содержание материала в объеме, предусмотренном программой и учебником;
- изложил материал грамотным языком в определенной логической последовательности, точно используя математическую и специализированную терминологию и символику;
- правильно выполнил графическое изображение алгоритма и иные чертежи и графики, сопутствующие ответу;
- показал умение иллюстрировать теоретические положения конкретными примерами, применять их в новой ситуации при выполнении практического задания;
- продемонстрировал усвоение ранее изученных сопутствующих вопросов, сформированность и устойчивость используемых при ответе умений и навыков;

- отвечал самостоятельно без наводящих вопросов учителя. Возможны одна-две неточности при освещении второстепенных вопросов или в выкладках, которые ученик легко исправил по замечанию учителя.

оценка «4» выставляется, если:

ответ удовлетворяет в основном требованиям на оценку «5», но при этом имеет один из недостатков:

- в изложении допущены небольшие пробелы, не исказившие логического и информационного содержания ответа;
- допущены один-два недочета при освещении основного содержания ответа, исправленные по замечанию учителя;
- допущены ошибка или более двух недочетов при освещении второстепенных вопросов или в выкладках, легко исправленные по замечанию учителя.

оценка «3» выставляется, если:

- неполно или непоследовательно раскрыто содержание материала, но показано общее понимание вопроса и продемонстрированы умения, достаточные для дальнейшего усвоения программного материала, имелись затруднения или допущены ошибки в определении понятий, использовании терминологии, чертежах, блок-схем и выкладках, исправленные после нескольких наводящих вопросов учителя;
- ученик не справился с применением теории в новой ситуации при выполнении практического задания, но выполнил задания обязательного уровня сложности по данной теме,
- при знании теоретического материала выявлена недостаточная сформированность основных умений и навыков.

оценка «2» выставляется, если:

- не раскрыто основное содержание учебного материала;
- обнаружено незнание или непонимание учеником большей или наиболее важной части учебного материала,
- допущены ошибки в определении понятий, при использовании терминологии, в чертежах, блок-схем и иных выкладках, которые не исправлены после нескольких наводящих вопросов учителя. Для письменных работ учащихся:

оценка «5» ставится, если:

- работа выполнена полностью;
- в графическом изображении алгоритма (блок-схеме), в теоретических выкладках решения нет пробелов и ошибок;
- в тексте программы нет синтаксических ошибок (возможны одна-две различные неточности, опiski, не являющиеся следствием незнания или непонимания учебного материала).

оценка «4» ставится, если:

- работа выполнена полностью, но обоснования шагов решения недостаточны (если умение обосновывать рассуждения не являлось специальным объектом проверки);
- допущена одна ошибка или два-три недочета в чертежах, выкладках, чертежах блок-схем или тексте программы.

оценка «3» ставится, если:

- допущены более одной ошибки или двух-трех недочетов в выкладках, чертежах блок-схем или программе, но учащийся владеет обязательными умениями по проверяемой теме.

оценка «2» ставится, если:

- допущены существенные ошибки, показавшие, что учащийся не владеет обязательными знаниями по данной теме в полной мере.

Самостоятельная работа на ПК оценивается следующим образом: оценка «5»

ставится, если:

- учащийся самостоятельно выполнил все этапы решения задач на ПК;
- работа выполнена полностью и получен верный ответ или иное требуемое представление результата работы; **оценка «4» ставится, если:**

- работа выполнена полностью, но при выполнении обнаружилось

недостаточное владение навыками работы с ПК в рамках поставленной задачи;

- правильно выполнена большая часть работы (свыше 85 %);
- работа выполнена полностью, но использованы наименее оптимальные подходы к решению поставленной задачи.

оценка «3» ставится, если:

- работа выполнена не полностью, допущено более трех ошибок, но учащийся владеет основными навыками работы на ПК, требуемыми для решения поставленной задачи.

оценка «2» ставится, если:

допущены существенные ошибки, показавшие, что учащийся не владеет обязательными знаниями, умениями и навыками работы на ПК или значительная часть работы выполнена не самостоятельно.

Нормы оценивания учебного предмета «История России. Всеобщая история»

Критерии оценивания устного ответа

«5» - за ответ, обнаруживающий осознанность знаний, их безошибочность, умение излагать материал в соответствии с требованиями логики и нормами литературной речи. Оценка «5» ставится за краткий, точный, правильный, глубокий ответ или за отличное исправление ошибочного ответа по сложной теме.

«4» - при наличии неполноты ответа или одной – двух несущественных неточностей.

«3» - за знание основных положений темы при значительной неполноте знаний, одной – двух ошибок

«2» - за незнание большей части материала темы или основных ее вопросов

Критерии оценивания письменного ответа

При оценке письменного ответа необходимо выделить следующие элементы:

- Представление собственной точки зрения (позиции, отношения) при раскрытии проблемы.
- Раскрытие проблемы на теоретическом уровне (в связях и с обоснованиями) или без использования обществоведческих понятий в контексте ответа.
- Аргументация своей позиции с опорой на факты общественной жизни или собственный опыт.

«5» ставится, если представлена собственная точка зрения (позиция, отношение) при раскрытии проблемы. Проблема раскрыта на теоретическом уровне, в связях и с обоснованиями, с корректным использованием исторических терминов и понятий в контексте ответа. Дана аргументация своего мнения с опорой на факты.

«4» ставится, если представлена собственная точка зрения (позиция, отношение) при раскрытии проблемы. Проблема раскрыта с корректным использованием исторических терминов и понятий в контексте ответа (теоретические связи и обоснования не присутствуют или явно не прослеживаются). Дана аргументация своего мнения с опорой на факты.

«3» ставится, если представлена собственная точка зрения (позиция, отношение) при раскрытии проблемы. Проблема раскрыта при формальном использовании исторических терминов. Дана аргументация своего мнения с опорой на факты общественной жизни или личный социальный опыт.

«2» ставится, если представлена собственная позиция по поднятой проблеме на бытовом уровне без аргументации.

Нормы оценки знаний за выполнение теста

% выполнения	0-27	28-52	53-77	78-100
Отметка	«2»	«3»	«4»	«5»

Нормы оценки знаний за творческие работы

отметка содержание	2	3	4	5
1 Общая информация	Тема предмета не очевидна. Информация не точна или не дана.	Информация частично изложена. В работе использован только один ресурс.	Достаточно точная информация. Использовано более одного ресурса.	Данная информация кратка и ясна. Использовано более одного ресурса.
2 Тема	Не раскрыта и не ясна тема урока. Объяснения некорректны, запутаны или неверны.	Тема частично раскрыта. Некоторый материал изложен некорректно.	Сформулирована и раскрыта тема урока. Ясно изложен материал.	Сформулирована и раскрыта тема урока. Полностью изложены основные аспекты темы урока.
3 Применение и проблемы	Не определена область применения данной темы. Процесс решения неточный или неправильный.	Отражены некоторые области применения темы. Процесс решения неполный.	Отражены области применения темы. Процесс решения практически завершен.	Отражены области применения темы. Изложена стратегия решения проблем.

Оценка проекта.

Отметка «5»

1. Правильно поняты цель, задачи выполнения проекта.
2. Соблюдена технология исполнения проекта, выдержаны соответствующие этапы.
3. Проект оформлен в соответствии с требованиями.
4. Проявлены творчество, инициатива.
5. Предъявленный продукт деятельности отличается высоким качеством исполнения, соответствует заявленной теме. **Отметка «4»**

1. Правильно поняты цель, задачи выполнения проекта.
2. Соблюдена технология исполнения проекта, этапы, но допущены незначительные ошибки, неточности в оформлении.
3. Проявлено творчество.
4. Предъявленный продукт деятельности отличается высоким качеством исполнения, соответствует заявленной теме. **Отметка «3»**

1. Правильно поняты цель, задачи выполнения проекта.
2. Соблюдена технология выполнения проекта, но имеются 1-2 ошибки в этапах или в оформлении.
3. Самостоятельность проявлена на недостаточном уровне.

Отметка «2»

Проект не выполнен или не завершен.

Работа с текстом (заполнение опорных таблиц и схем, письменный ответ на вопрос)

Отметка «5»

Задание выполнено на высоком уровне, отсутствуют ошибки. Работа выполнена в заданное время, самостоятельно, с соблюдением технологических требований и установок, качественно, творчески и эстетично.

Отметка «4»

Задание выполнено на хорошем уровне, имеются 1 ошибка в содержании, или имеются незначительные ошибки в оформлении. Работа выполнена в заданное время, самостоятельно.

Отметка «3»

Задание выполнено на достаточном, минимальном уровне, имеются 2-3 ошибки в содержании или неграмотно оформлено. Работа выполнена с опозданием, но самостоятельно.

Отметка «2»

Задание не выполнено или не завершено самостоятельно учеником, при выполнении допущены большие отклонения от заданных требований и установок. **Критерии**

оценивания сообщения учащихся

1. Содержательность, глубина, полнота и конкретность освещения проблемы

3 балла

2. Логичность: последовательность изложения, его пропорциональность, обоснование теоретических положений фактами или обобщение фактов и формулирование выводов

3 балла

3. Концептуальность изложения: рассмотрены ли различные точки зрения (концепции), выражено ли свое отношение

3 балла

4. Риторика (богатство речи): лаконичность, образное выражение мыслей и чувств путем использования различных языковых средств, выбора точных слов, эпитетов и т. п., правильность и чистота речи, владение, биологической терминологией **3 балла**

Итого:

12 баллов – отметка «5»

9 – 11 баллов – отметка «4»

5 – 8 баллов – отметка «3»

Оценка умений работать с картой

отметка «5» - правильный, полный отбор источников знаний, рациональное их использование в определенной последовательности; соблюдение логики в описании или характеристике территорий или объектов; самостоятельное выполнение и формулирование выводов на основе практической деятельности.

отметка «4» - правильный и полный отбор источников знаний, допускаются неточности в использовании карт.

отметка «3» - правильное использование основных источников знаний; допускаются неточности в формулировке выводов.

отметка «2» - неумение отбирать и использовать основные источники знаний

Нормы оценивания учебного предмета «Обществознание»

Ответ оценивается **отметкой «5»**, если ученик в целом:

- раскрыл содержание материала в объёме, предусмотренном программой;□
- изложил материал грамотным языком в определённой логической последовательности, точно используя терминологию, факты и аргументы, даты, определения и др.;□
- показал умения иллюстрировать теоретические положения конкретными примерами, различными данными (карты, иллюстрации, диаграммы и т. д.), применял их при выполнении задания в новой учебной ситуации;□
- продемонстрировал усвоение ранее изученных вопросов, сформированность и устойчивость используемых умений и навыков;□
- отвечал самостоятельно, без наводящих вопросов учителя. Возможны одна-две погрешности, неточности при освещении второстепенных вопросов или несущественные ошибки, которые ученик легко исправил после замечания учителя.□
- Такая же отметка ставится за краткий точный ответ на особенно сложный вопрос или за подробное дополнение и исправление ответа другого ученика, особенно в ходе групповой работы, участия в проектной деятельности, семинаре и т. д.□

Ответ оценивается **отметкой «4»**, если он удовлетворяет в основном требованиям на отметку «5», но при этом имеет один из недостатков:

- в изложении допущены незначительные пробелы, не исказившие содержание ответа;□
- применялись не все требуемые теоретические знания, умения;□
- допущены несущественная ошибка, один-два недочёта при освещении основного содержания ответа, исправленные после замечания учителя;□
- допущены несущественная ошибка или более двух недочётов при освещении второстепенных вопросов или в суждениях, легко исправленных по замечанию учителя.□

Отметка «3» ставится в одном из следующих случаев:

- неполно или непоследовательно раскрыто содержание материала, но показано общее понимание вопроса и продемонстрированы умения, достаточные для дальнейшего усвоения программного материала;□
- имелись затруднения или допущены ошибки в определении понятий, использовании терминологии, исправленные после нескольких наводящих вопросов учителя;□
- изложение материала было недостаточно самостоятельным (простой пересказ учебника), несистематизированным, аргументация слабая, речь бедная;□
- материал частично усвоен, но умения не проявлены в полной мере, ученик не справился с применением знаний при выполнении задания в новой ситуации.□

Отметка «2» ставится в следующих случаях:

- не раскрыто главное содержание учебного материала;□
- обнаружено незнание или непонимание учеником большей или наиболее важной части учебного материала;□
- допущены существенные ошибки в изложении фактов, определении понятий, в суждениях и выводах, которые не исправлены после нескольких наводящих вопросов учителя.□

□

Критерии оценивания творческих работ

Отметка «2»	Отметка «3»
Информация отсутствует или содержит грубые ошибки. Способ выполнения работы учеником не определён или выбран неправильно	Информация частично изложена, содержит 1—2 ошибки, существенно не искажающие содержание. В работе использован только один ресурс. В процессе выполнения работы допущены неточности. Задание выполнялось под руководством и с помощью учителя

Отметка «4»	Отметка «5»
<p>Информация достаточно полная. Работа содержит 1—2 неточности. Использовано более одного ресурса. Способ выполнения соответствует заданию. Задание выполнено с консультативной помощью учителя и др. Грамотное оформление и представление проекта.</p>	<p>Информация представлена в полном объёме, изложена логично. Использовано более двух ресурсов, источников информации разного вида. Задание на всех этапах выполнено учеником самостоятельно. Творческое оформление и эмоциональное представление проекта.</p>

Результат проектной деятельности должен иметь практическую направленность. Так, результатом (продуктом) проектной деятельности может быть любая из следующих работ:

- а) письменная работа (реферат, аналитические материалы, обзорные материалы, отчёты о проведённых исследованиях , стендовый доклад и др.);
- б) художественная творческая работа представленная в виде прозаического или стихотворного произведения, художественной декламации, компьютерной анимации и др.;
- в) материальный объект, макет, иное конструкторское изделие;
- г) отчётные материалы по социальному проекту, которые могут включать как тексты, так и мультимедийные продукты.

При работе учащихся в группе оценивается:

1. Умение распределить работу в команде
2. Умение выслушать друг друга
3. Согласованность действий
4. Правильность и полнота выступлений

5 Активность

Каждый пункт оценивается отдельно в баллах.

Индивидуальный проект:

- 1.Способность к самостоятельному приобретению знаний и решению проблем, проявляющаяся в умении поставить проблему и выбрать адекватные способы её решения, включая поиск и обработку информации, формулировку выводов и/или обоснование и реализацию/апробацию принятого решения, обоснование и создание прогноза, модели, макета, объекта, творческого решения и т. п . Данный критерий в целом включает оценку сформированности познавательных учебных действий .
- 2.Сформированность предметных знаний и способов действий, проявляющаяся в умении раскрыть содержание работы, грамотно и обоснованно в соответствии с рассматриваемой проблемой/темой использовать имеющиеся знания и способы действий .
- 3.Сформированность регулятивных действий, проявляющаяся в умении самостоятельно планировать свою познавательную деятельность и управлять ею во времени, использовать ресурсные возможности для достижения целей, осуществлять выбор конструктивных стратегий в трудных ситуациях.

4. Сформированность коммуникативных действий, проявляющаяся в умении ясно изложить и оформить выполненную работу, представить её результаты, аргументированно ответить на вопросы.

Нормы оценивания учебного предмета «Географии»

Оценка ответов учащихся при проведении устного опроса Оценка «5» ставится, если ученик:

1. Показывает:

- глубокое и полное знание и понимание всего объёма программного материала;
- полное понимание сущности рассматриваемых понятий, явлений и закономерностей, теорий, взаимосвязей.

2. Умеет:

- составить полный и правильный ответ на основе изученного материала;
- выделять главные положения, самостоятельно подтверждать ответ конкретными примерами, фактами;
- самостоятельно и аргументированно делать анализ, обобщения, выводы;
- устанавливать межпредметные (на основе ранее приобретенных знаний) и внутрипредметные связи, творчески применять полученные знания в незнакомой ситуации;
- последовательно, чётко, связно, обоснованно и безошибочно излагать учебный материал; - давать ответ в логической последовательности с использованием принятой терминологии;
- делать собственные выводы;
- формулировать точное определение и истолкование основных понятий, законов, теорий; - при ответе не повторять дословно текст учебника;
- излагать материал литературным языком;
- правильно и обстоятельно отвечать на дополнительные вопросы учителя;
- самостоятельно и рационально использовать наглядные пособия, справочные материалы, учебник, дополнительную литературу, первоисточники;
- применять систему условных обозначений при ведении записей, сопровождающих ответ; использовать ее для доказательства выводов из наблюдений и опытов.

3. Самостоятельно, уверенно и безошибочно применяет полученные знания в решении проблем на творческом уровне; допускает не более одного недочёта, который легко исправляет по требованию учителя; имеет необходимые навыки работы с приборами, чертежами, схемами и графиками, сопутствующими ответу; записи, сопровождающие ответ, соответствуют требованиям.

4. Хорошо знает карту и использует ее, верно решает географические задачи.

5. Отлично знает географическую номенклатуру.

Оценка «4» ставится, если ученик:

1. Показывает знания всего изученного программного материала. Даёт полный и правильный ответ на основе изученных теорий; допускает незначительные ошибки и недочёты при воспроизведении изученного материала, даёт неполные определения понятий, допускает небольшие неточности при использовании научных терминов или в выводах и обобщениях из наблюдений и опытов; материал излагает в определенной логической последовательности, при этом допускает одну негрубую ошибку или не более двух недочетов и может их исправить самостоятельно при требовании или при небольшой помощи преподавателя; в основном усвоил учебный материал; подтверждает ответ конкретными примерами; правильно отвечает на дополнительные вопросы учителя.

2. Умеет самостоятельно выделять главные положения в изученном материале; на основании фактов и примеров обобщать, делать выводы, устанавливать внутрипредметные связи; применять полученные знания на практике в видоизменённой ситуации, соблюдать основные правила культуры устной речи и сопровождающей письменной, использовать научные термины.

3. Допускает неточности в изложении географического материала, но имеет конкретные представления об элементарных реальных понятиях изучаемых географических явлений, понимает основные географические взаимосвязи.

4. Знает карту и умеет ей пользоваться.

5. При решении географических задач делает второстепенные ошибки.

6. Допускает небольшие погрешности в знании географической номенклатуры. **Оценка «3» ставится, если ученик:**

1. Усвоил основное содержание учебного материала, имеет пробелы в усвоении материала, не препятствующие дальнейшему усвоению программного материала.

2. Материал излагает несистематизированно, фрагментарно, не всегда последовательно.

3. Показывает недостаточную сформированность отдельных знаний и умений; выводы и обобщения аргументирует слабо, допускает в них ошибки.

4. Допускает ошибки и неточности в использовании научной терминологии, даёт недостаточно четкие определения понятий.

5. Не использует в качестве доказательства выводы и обобщения из наблюдений, фактов, опытов или допускает ошибки при их изложении.

6. Испытывает затруднения в применении знаний, необходимых для решения задач различных типов, при объяснении конкретных явлений на основе теорий и законов, или в подтверждении конкретных примеров практического применения теорий.

7. Отвечает неполно на вопросы учителя, допуская одну-две грубые ошибки, или воспроизводит содержание текста учебника, но недостаточно понимает отдельные положения, имеющие значение в этом тексте.

8. Слабо знает географическую номенклатуру, отсутствуют практические навыки работы в области географии (неумение пользоваться компасом, масштабом и т.д.).

9. Скучны географические представления, преобладают формалистические знания.
10. Знает карту недостаточно, показывает на ней объекты сбивчиво.
11. Только при помощи наводящих вопросов ученик улавливает географические связи.
12. Допускает значительные ошибки в знании географической номенклатуры.

Оценка «2» ставится, если ученик:

1. Не усвоил и не раскрыл основное содержание материала.
2. Не делает выводов и обобщений.
3. Не знает и не понимает значительную или основную часть программного материала в пределах поставленных вопросов.
4. Имеет слабо сформированные и неполные знания и не умеет применять их к решению конкретных вопросов и задач по образцу.
5. При ответе (на один вопрос) допускает более двух грубых ошибок, которые не может исправить даже при помощи учителя.
6. Допускает грубые ошибки в использовании карты.
7. Не знает географическую номенклатуру.

Оценка качества выполнения практических и самостоятельных работ по географии

Оценка «5»

Практическая работа выполнена в полном объеме с соблюдением необходимой последовательности. Учащиеся работали полностью самостоятельно: подобрали необходимые для выполнения предлагаемых работ источники знаний, показали необходимые для проведения практических работ теоретические знания, практические умения и навыки.

Работа оформлена аккуратно, в оптимальной для фиксации результатов форме.

Форма фиксации материалов может быть предложена учителем или выбрана самими учащимися.

Оценка «4»

Практическая работа выполнена учащимися в полном объеме и самостоятельно.

Допускается отклонение от необходимой последовательности выполнения, не влияющее на правильность конечного результата (перестановка пунктов типового плана при характеристике отдельных территорий или стран или пунктов характеристик).

Использованы указанные учителем источники знаний, включая страницы атласа, таблицы из приложения к учебнику, страницы из статистических сборников. Работа показала знание основного теоретического материала и овладение умениями, необходимыми для самостоятельного выполнения работы.

Допускаются неточности и небрежность в оформлении результатов работы. **Оценка «3»**

Практическая работа выполнена и оформлена учащимися с помощью учителя или хорошо подготовленных и уже выполнивших на «отлично» данную работу учащихся. На выполнение работы затрачено много времени (можно дать возможность доделать работу дома). Учащиеся показали знание теоретического материала, но испытывали затруднения при самостоятельной работе с картами атласа, статистическими материалами, географическими инструментами.

Оценка «2»

Выставляется в том случае, когда учащиеся оказались неподготовленными к выполнению этой работы. Полученные результаты не позволяют сделать правильных выводов и полностью расходятся с поставленной целью. Обнаружено плохое знание теоретического материала и отсутствие необходимых умений. Руководство и помощь со стороны учителя и хорошо подготовленных учащихся неэффективны из-за плохой подготовки учащегося.

Требования к работе в контурных картах:

Каждую контурную карту подписывают. В правом верхнем углу ученик ставит свою фамилию и класс.

1. При выполнении практической работы в контурных картах, в левом верхнем углу карты подписывают номер и название практической работы.
2. Все надписи на контурной карте делают черной или синей пастой, мелко, четко, красиво, желательно печатными буквами. Названия рек и гор располагают соответственно вдоль хребтов и рек, названия равнин – по параллелям. Объекты гидросферы желательно подписывать синей пастой.
3. Если название объекта не помещается на карте, то около него ставят цифру, а внизу карты пишут, что означает данная цифра.
4. Если того требует задание, карту раскрашивают цветными карандашами, а затем уже подписывают географические названия.
5. В начале учебного года все работы в контурных картах выполняются простыми карандашами, потому что навыки работы с контурными картами слабы, и ученики делают ошибки.

Примечание.

При оценке качества выполнения предложенных заданий учитель принимает во внимание не только правильность и точность выполнения заданий, но и аккуратность их выполнения. Неаккуратное выполненное задание может стать причиной более низкой оценки вашего труда.

Критерии оценки контурных карт.

Оценка «5»

Выставляется в том случае, если контурная карта заполнена аккуратно и правильно. Местоположение всех географических объектов обозначено верно. Контурная карта сдана на проверку своевременно.

Оценка «4»

Выставляется в том случае, если контурная карта в целом заполнена правильно и аккуратно, но есть небольшие поправки или не указано местоположение двух-трех объектов.

Оценка «3»

Выставляется в том случае, если контурная карта имеет ряд недостатков, но правильно указаны основные географические объекты.

Оценка «2»

Выставляется в том случае, если контурная карта заполнена не верно, либо ученик не сдал её на проверку учителю.

Тестовый контроль

Целью тестовых заданий является возможность выявления знаний, умений, навыков каждого испытуемого, поэтому в качестве интерпретационной системы отсчета используется конкретная для определенной возрастной группы учащихся область содержания данного учебного предмета.

Задания тестов разработаны в двух формах:

- закрытые задания (задания с выбором ответов, при которых испытуемый выбирает правильный ответ из числа готовых, прилагаемых в задании теста (как правило 3-4 варианта).
- открытые задания (задания, в которых испытуемый сам формулирует ответ).

При тестировании все верные ответы берутся за 100%, тогда отметка выставляется в соответствии с таблицей:

Процент задания выполнения	Отметка
95% и более	отлично
75-94%	хорошо
50-74%	удовлетворительно
менее 50%	неудовлетворитель но

Перечень ошибок

Грубые ошибки:

- незнание определений основных понятий, основных положений теории, общепринятых символов обозначения географических величин, единиц их измерения;
- неумение выделить в ответе главное;
- неумение применять знания для решения практических задач и объяснения географических явлений;
- неправильно сформулированные вопросы практической задачи или неверные

объяснения хода ее решения;

- незнание приемов решения практических задач, аналогичных ранее решенным в классе, ошибки, показывающие неправильное понимание условия задачи или неправильное истолкование решения;
- неумение читать и строить графики, схемы. **Негрубые ошибки:**
- неточности формулировок, определений, понятий, теорий, вызванные неполнотой охвата основных признаков определяемого понятия;
- ошибки в условных обозначениях на схемах, неточности графиков, схем; - пропуск или неточное написание наименований единиц географических величин; - нерациональный выбор хода решения.

Недочеты:

- отдельные погрешности в формулировке вопроса или ответа.
- небрежное выполнение записей, схем, графиков.

- орфографические и пунктуационные ошибки

Нормы оценивания учебного предмета «Физика»

Оценка ответов учащихся при проведении устного опроса

Оценка "5" ставится в следующем случае:

- ответ ученика полный, самостоятельный, правильный, изложен литературным языком в определенной логической последовательности, рассказ сопровождается новыми примерами;
- учащийся обнаруживает верное понимание физической сущности рассматриваемых явлений и закономерностей, законов и теории, дает точное определение и истолкование основных понятий, законов, теорий, правильное определение физических величин, их единиц и способов измерения;
- учащийся умеет применить знания в новой ситуации при выполнении практических заданий, знает основные понятия и умеет оперировать ими при решении задач, правильно выполняет чертежи, схемы и графики, сопутствующие ответу; может установить связь между изучаемым и ранее изученным материалом по курсу физики, а также с материалом, усвоенным при изучении других предметов;
- владеет знаниями и умениями в объеме 95% - 100% от требований программы.

Оценка "4" ставится в следующем случае:

- ответ удовлетворяет основным требованиям к ответу на оценку "5", но содержит неточности в изложении фактов, определений, понятии, объяснении взаимосвязей, выводах и решении задач. Неточности легко исправляются при ответе на дополнительные вопросы;
- учащийся не использует собственный план ответа, затрудняется в приведении новых примеров, и применении знаний в новой ситуации, слабо использует связи с ранее изученным материалом и с материалом, усвоенным при изучении других предметов;
- объем знаний и умений учащегося составляют 80-95% от требований программы.

Оценка "3" ставится в следующем случае:

- большая часть ответа удовлетворяет требованиям к ответу на оценку "4", но в ответе обнаруживаются отдельные пробелы, не препятствующие дальнейшему усвоению программного материала;
- учащийся обнаруживает понимание учебного материала при недостаточной полноте усвоения понятий или непоследовательности изложения материала, умеет применять полученные знания при решении простых задач с использованием готовых формул, но затрудняется при решении качественных задач и задач, требующих преобразования формул;
- учащийся владеет знаниями и умениями в объеме не менее 80 % содержания, соответствующего программным требованиям. **Оценка "2"** ставится в следующем случае:

- ответ неправильный, показывает незнание основных понятий, непонимание изученных закономерностей и взаимосвязей, неумение работать с учебником, решать количественные и качественные задачи;
- учащийся не овладел основными знаниями и умениями в соответствии с требованиями программы;
- учащийся не владеет знаниями в объеме требований на оценку "3".

Оценка ответов учащихся при проведении самостоятельных и контрольных работ

Оценка "5" ставится в следующем

случае: - работа выполнена

полностью;

- сделан перевод единиц всех физических величин в «СИ», все необходимые данные занесены в условие, правильно выполнены чертежи, схемы, графики, рисунки, сопутствующие решению задач, сделана проверка по наименованиям, правильно проведены математические расчеты и дан полный ответ;
- на качественные и теоретические вопросы дан полный, исчерпывающий ответ литературным языком в определенной логической последовательности, учащийся приводит новые примеры, устанавливает связь между изучаемым и ранее изученным материалом по курсу физики, а также с материалом, усвоенным при изучении других предметов, умеет применить знания в новой ситуации;
- учащийся обнаруживает верное понимание физической сущности

рассматриваемых явлений и закономерностей, законов и теорий, дает точное определение и истолкование основных понятий, законов, теорий, а также правильное определение физических величин, их единиц и способов измерения. **Оценка "4"** ставится в следующем случае:

- работа выполнена полностью или не менее чем на 80 % от объема задания, но в ней имеются недочеты и несущественные ошибки;
- ответ на качественные и теоретические вопросы удовлетворяет вышеперечисленным требованиям, но содержит неточности в изложении фактов, определений, понятий, объяснении взаимосвязей, выводах и решении задач;
- учащийся испытывает трудности в применении знаний в новой ситуации, не в достаточной мере использует связи с ранее изученным материалом и с материалом, усвоенным при изучении других предметов. **Оценка "3"** ставится в следующем случае:

- работа выполнена в основном верно (объем выполненной части составляет не менее 2/3 от общего объема), но допущены существенные неточности;
- учащийся обнаруживает понимание учебного материала при недостаточной полноте усвоения понятий и закономерностей;
- умеет применять полученные знания при решении простых задач с использованием готовых формул, но затрудняется при решении качественных задач и сложных количественных задач, требующих преобразования формул. **Оценка "2"** ставится в следующем случае:

- работа в основном не выполнена (объем выполненной части менее 2/3 от общего объема задания);

- учащийся показывает незнание основных понятий, непонимание изученных закономерностей и взаимосвязей, не умеет решать количественные и качественные задачи.

Оценка ответов учащихся при проведении лабораторных работ

Оценка "5" ставится в следующем случае:

- лабораторная работа выполнена в полном объеме с соблюдением необходимой последовательности проведения опытов и измерений;
- учащийся самостоятельно и рационально смонтировал необходимое оборудование, все опыты провел в условиях и режимах, обеспечивающих получение правильных результатов и выводов; соблюдал требования безопасности труда;
- в отчете правильно и аккуратно выполнил все записи, таблицы, рисунки, чертежи, графики, вычисления; правильно выполнил анализ погрешностей. **Оценка "4"**

ставится в следующем случае: выполнение лабораторной работы удовлетворяет основным требованиям к ответу на оценку "5", но учащийся допустил недочеты или негрубые ошибки, не повлиявшие на результаты выполнения работы. **Оценка "3"**

ставится в следующем случае: результат выполненной части лабораторной работы таков, что позволяет получить правильный вывод, но в ходе проведения опыта и измерений были допущены ошибки. **Оценка "2"**

ставится в следующем случае: результаты выполнения лабораторной работы не позволяют сделать правильный вывод, измерения, вычисления, наблюдения производились неправильно.

Примечания.

Во всех случаях оценка снижается, если ученик не соблюдал требований техники безопасности при проведении эксперимента. В тех случаях, когда учащийся показал оригинальный подход к выполнению работы, но в отчете содержатся недостатки, оценка за выполнение работы, по усмотрению учителя, может быть повышена по сравнению с указанными нормами.

Тестовый контроль

Целью тестовых заданий является возможность выявления знаний, умений, навыков каждого испытуемого, поэтому в качестве интерпретационной системы отсчета используется конкретная для определенной возрастной группы учащихся область содержания данного учебного предмета.

Задания тестов разработаны в двух формах:

- закрытые задания (задания с выбором ответов, при которых испытуемый выбирает правильный ответ из числа готовых, прилагаемых в задании теста (как правило 3-4 варианта).
- открытые задания (задания, в которых испытуемый сам формулирует ответ).

При тестировании все верные ответы берутся за 100%, тогда отметка выставляется в соответствии с таблицей:

Процент задания	выполнения	Отметка
95% и более		отлично

75-94%%	хорошо
50-74%%	удовлетворительно
менее 50%	неудовлетворительно

Перечень ошибок

Грубые ошибки:

- незнание определений основных понятий, законов, правил, основных положений теории, формул, общепринятых символов обозначения физических величин, единиц их измерения;
- неумение выделить в ответе главное;
- неумение применять знания для решения задач и объяснения физических явлений; неправильно сформулированные вопросы задачи или неверные объяснения хода ее решения; незнание приемов решения задач, аналогичных ранее решенным в классе, ошибки, показывающие неправильное понимание условия задачи или неправильное истолкование решения;
- неумение читать и строить графики и принципиальные схемы;
- неумение подготовить к работе установку или лабораторное оборудование, провести опыт, необходимые расчеты, или использовать полученные данные для выводов; - небрежное отношение к лабораторному оборудованию и измерительным приборам;
- неумение определить показание измерительного прибора;
- нарушение требований правил безопасного труда при выполнении эксперимента.

Негрубые ошибки:

- неточности формулировок, определений, понятий, законов, теорий, вызванные неполнотой охвата основных признаков определяемого понятия, ошибки, вызванные несоблюдением условий проведения опыта или измерений;
- ошибки в условных обозначениях на принципиальных схемах, неточности чертежей, графиков, схем;
- пропуск или неточное написание наименований единиц физических величин; - нерациональный выбор хода решения. **Недочеты:**
- нерациональные записи при вычислениях, нерациональные приемы вычисления, преобразований и решений задач;
- арифметические ошибки в вычислениях, если эти ошибки грубо не искажают реальность полученного результата;
- отдельные погрешности в формулировке вопроса или ответа; - небрежное выполнение записей, чертежей, схем, графиков;
- орфографические и пунктуационные ошибки.

Нормы оценивания учебного предмета «Биология»

Оценка устного ответа учащихся Отметка "5"

ставится в случае:

1. Знания, понимания, глубины усвоения обучающимся всего объёма программного материала.

2. Умения выделять главные положения в изученном материале, на основании фактов и примеров обобщать, делать выводы, устанавливать межпредметные и внутрипредметные связи, творчески применяет полученные знания в незнакомой ситуации.

3. Отсутствие ошибок и недочётов при воспроизведении изученного материала, при устных ответах устранение отдельных неточностей с помощью дополнительных вопросов учителя, соблюдение культуры устной речи. **Отметка "4":**

1. Знание всего изученного программного материала.

2. Умений выделять главные положения в изученном материале, на основании фактов и примеров обобщать, делать выводы, устанавливать внутрипредметные связи, применять полученные знания на практике.

3. Незначительные (негрубые) ошибки и недочёты при воспроизведении изученного материала, соблюдение основных правил культуры устной речи.

Отметка "3" (уровень представлений, сочетающихся с элементами научных понятий):

1. Знание и усвоение материала на уровне минимальных требований программы, затруднение при самостоятельном воспроизведении, необходимость незначительной помощи преподавателя.

2. Умение работать на уровне воспроизведения, затруднения при ответах на видоизменённые вопросы.

3. Наличие грубой ошибки, нескольких негрубых при воспроизведении изученного материала, незначительное несоблюдение основных правил культуры устной речи.

Отметка "2":

1. Знание и усвоение материала на уровне ниже минимальных требований программы, отдельные представления об изученном материале.

2. Отсутствие умений работать на уровне воспроизведения, затруднения при ответах на стандартные вопросы.

3. Наличие нескольких грубых ошибок, большого числа негрубых при воспроизведении изученного материала, значительное несоблюдение основных правил культуры устной речи.

Оценка выполнения практических (лабораторных) работ. Отметка "5" ставится, если ученик:

1) правильно определил цель опыта;

2) выполнил работу в полном объеме с соблюдением необходимой

последовательности проведения опытов и измерений;

3) самостоятельно и рационально выбрал и подготовил для опыта необходимое оборудование, все опыты провел в условиях и режимах, обеспечивающих получение результатов и выводов с наибольшей точностью;

4) научно грамотно, логично описал наблюдения и сформулировал выводы из опыта. В представленном отчете правильно и аккуратно выполнил все записи, таблицы, рисунки, графики, вычисления и сделал выводы;

5) проявляет организационно-трудовые умения (поддерживает чистоту рабочего места и порядок на столе, экономно использует расходные материалы).

7) эксперимент осуществляет по плану с учетом техники безопасности и правил работы с материалами и оборудованием.

Отметка "4" ставится, если ученик выполнил требования к оценке "5", но:

1. опыт проводил в условиях, не обеспечивающих достаточной точности измерений;
2. или было допущено два-три недочета;
3. или не более одной негрубой ошибки и одного недочета,
4. или эксперимент проведен не полностью;
5. или в описании наблюдений из опыта допустил неточности, выводы сделал неполные. **Отметка "3" ставится, если ученик:**

1. правильно определил цель опыта; работу выполняет правильно не менее чем наполовину, однако объем выполненной части таков, что позволяет получить правильные результаты и выводы по основным, принципиально важным задачам работы;

2. или подбор оборудования, объектов, материалов, а также работы по началу опыта провел с помощью учителя; или в ходе проведения опыта и измерений были допущены ошибки в описании наблюдений, формулировании выводов;

3. опыт проводился в нерациональных условиях, что привело к получению результатов с большей погрешностью; или в отчете были допущены в общей сложности не более двух ошибок (в записях единиц, измерениях, в вычислениях, графиках, таблицах, схемах, и т.д.) не принципиального для данной работы характера, но повлиявших на результат выполнения;

4. допускает грубую ошибку в ходе эксперимента (в объяснении, в оформлении работы, в соблюдении правил техники безопасности при работе с материалами и оборудованием), которая исправляется по требованию учителя.

Отметка "2" ставится, если ученик:

1. не определил самостоятельно цель опыта; выполнил работу не полностью, не подготовил нужное оборудование и объем выполненной части работы не позволяет сделать правильных выводов;

2. или опыты, измерения, вычисления, наблюдения производились неправильно;

3. или в ходе работы и в отчете обнаружились в совокупности все недостатки, отмеченные в требованиях к оценке "3";

4. допускает две (и более) грубые ошибки в ходе эксперимента, в объяснении, в оформлении работы, в соблюдении правил техники безопасности при работе с веществами и оборудованием, которые не может исправить даже по требованию учителя.

Оценка самостоятельных письменных и контрольных работ.

Отметка "5" ставится, если ученик:

1. выполнил работу без ошибок и недочетов; 2) допустил не более одного недочета.

Отметка "4" ставится, если ученик выполнил работу полностью, но допустил в ней:

1. не более одной негрубой ошибки и одного недочета;
2. или не более двух недочетов.

Отметка "3" ставится, если ученик правильно выполнил не менее 2/3 работы или допустил:

1. не более двух грубых ошибок;
2. или не более одной грубой и одной негрубой ошибки и одного недочета;
3. или не более двух-трех негрубых ошибок;
4. или одной негрубой ошибки и трех недочетов;
5. или при отсутствии ошибок, но при наличии четырех-пяти недочетов.

Отметка "2" ставится, если ученик:

1. допустил число ошибок и недочетов превосходящее норму, при которой может быть выставлена оценка "3";
2. или если правильно выполнил менее половины работы.

Критерии выставления оценок за проверочные и контрольные тесты.

Тесты, состоящие из пяти вопросов можно использовать после изучения каждого материала (урока). Тест из 10—15 вопросов используется для периодического контроля.

Тест из 20 — 30 вопросов необходимо использовать для итогового контроля.

При оценивании используется следующая шкала: оценка «5» - 91-100% максимального количества баллов; оценка «4» - 75-90% максимального количества баллов; оценка «3» - 50-74% максимального количества баллов; оценка «2» - менее 50% максимального количества баллов.

Нормы оценивания учебного предмета «Музыка»

Оценка устного ответа по результатам слушания музыкальных произведений

На уроках проверяется и оценивается умение учащихся слушать музыкальные произведения, давать словесную характеристику их содержанию и средствам музыкальной выразительности, умение сравнивать, обобщать; знание музыкальной литературы. **Учитывается:**

-степень раскрытия эмоционального содержания музыкального произведения через средства музыкальной выразительности;

-самостоятельность в разборе музыкального произведения;

-умение учащегося сравнивать произведения и делать самостоятельные обобщения на основе полученных знаний.

Отметка	Критерии отметки
Высокий «5» отлично	ученик может обосновать свои суждения, даёт правильный и полный ответ, включающий характеристику содержания музыкального произведения, средств музыкальной выразительности, ответ самостоятельный.

Повышенный «4» - хорошо	ученик даёт ответ, удовлетворяющий тем же требованиям, что и для отметки «5»; ответ правильный, но неполный: дана характеристика содержания музыкального произведения, средств музыкальной выразительности с наводящими(1-2) вопросами учителя.
Базовый «3» - удовлетворительно	ответ ученика правильный, но неполный, средства музыкальной выразительности раскрыты недостаточно, допустимы несколько наводящих вопросов учителя.
Низкий «2» - плохо	ученик обнаруживает незнание и непонимание услышанного материала, но отвечает на некоторые наводящие вопросы учителя, откликается эмоционально.

Нормы и основные критерии оценки вокально-хорового исполнения

Для оценивания качества выполнения учениками певческих заданий необходимо предварительно провести индивидуальное прослушивание каждого ребёнка, чтобы иметь данные о диапазоне его певческого голоса.

Учёт полученных данных позволит дать более объективную оценку качества выполнения учеником певческого задания, создать наиболее благоприятные условия опроса. Так, например, предлагая ученику исполнить песню, нужно знать рабочий диапазон его голоса и, если он не соответствует диапазону песни, предложить ученику исполнить его в другой, более удобной для него тональности или исполнить только фрагмент песни: куплет, припев, фразу.

Отметка	Критерии отметки
«5» -отлично	ставится за знание мелодической линии и текста песни; чистое интонирование и ритмически точное исполнение; выразительное исполнение, умение петь в ансамбле, хоре (в унисон, первым или вторым голосом), исполнять произведение сольно под аккомпанемент учителя или фонограмму.
«4» - хорошо	ставится за знание мелодической линии и текста песни; в основном чистое, ритмически правильное интонирование; умение петь в ансамбле, хоре (в унисон, первым или вторым голосом), исполнять произведение сольно под аккомпанемент учителя или фонограмму, но недостаточно выразительно.
«3» - удовлетворительно	ставится за неточности в исполнении мелодии и текста песни; неуверенное и не точное, иногда фальшивое исполнение в ансамбле, хоре, ритмические неточности; невыразительное исполнение.
Низкий «2» - плохо	ставится за исполнение неуверенное и фальшивое.

Творческие работы (рисунки, поделки и т.д.) за каждый вид работы ставится одна отметка.

1. Выполнение задания, согласно поставленной задачи;
2. Как решена композиция: правильное решение композиции, как выражена общая идея и содержание.
3. Владение техникой: как использует выразительные художественные средства в выполнении задания.
4. Общее впечатление от работы. Оригинальность, яркость и эмоциональность созданного образа, чувство меры в оформлении и соответствие оформления работы. Аккуратность всей работы.

Каждый критерий оценивается от 1 до 2 баллов, отсутствие-0, максимальное количество баллов 8.

8	6-7	5- 2	1-0
«5»	«4»	«3»	«2»

Критерии оценки проектной деятельности (проект) Оценка проекта.

Отметка «5»

6. Правильно поняты цель, задачи выполнения проекта.
7. Соблюдена технология исполнения проекта, выдержаны соответствующие этапы.
8. Проект оформлен в соответствии с требованиями.
9. Проявлены творчество, инициатива.
10. Предъявленный продукт деятельности отличается высоким качеством исполнения, соответствует заявленной теме.

Отметка «4»

1. Правильно поняты цель, задачи выполнения проекта.
2. Соблюдена технология исполнения проекта, этапы, но допущены незначительные ошибки, неточности в оформлении.
3. Проявлено творчество.
4. Предъявленный продукт деятельности отличается высоким качеством исполнения, соответствует заявленной теме.

Отметка «3»

1. Правильно поняты цель, задачи выполнения проекта.
2. Соблюдена технология выполнения проекта, но имеются 1-2 ошибки в этапах или в оформлении.
3. Самостоятельность проявлена на недостаточном уровне. **Отметка «2»**

1. Проект не выполнен или не завершен.

Нормы оценивания учебного предмета «Изобразительное искусство»

Критерии оценки устных ответов Отметка

"5" ставится, если ученик:

- Показывает глубокое и полное знание и понимание всего объёма программного материала;
- Умеет составить полный и правильный ответ на основе изученного материала; выделять главные положения, самостоятельно подтверждать ответ конкретными примерами, фактами; самостоятельно и аргументировано делать анализ, обобщения, выводы. Устанавливать межпредметные (на основе ранее приобретенных знаний) и внутрипредметные связи, творчески применять полученные знания в незнакомой ситуации. Последовательно, чётко, связно, обоснованно и безошибочно излагать учебный материал; давать ответ в логической последовательности с использованием принятой терминологии; делать собственные выводы; формулировать точное определение и истолкование основных понятий, законов, теорий; при ответе не повторять дословно текст учебника; излагать материал литературным языком; правильно и обстоятельно отвечать на дополнительные вопросы учителя. Самостоятельно и рационально использовать наглядные пособия, справочные материалы, учебник, дополнительную литературу, первоисточники; применять систему условных обозначений при ведении записей, сопровождающих ответ;
- Самостоятельно, уверенно и безошибочно применяет полученные знания в решении проблем на творческом уровне; допускает не более одного недочёта, который легко исправляет по требованию учителя; имеет необходимые навыки работы с приборами, чертежами, схемами и графиками, сопутствующими ответу; записи, сопровождающие ответ, соответствуют требованиям.

Повышенный уровень-Отметка "4" ставится, если ученик:

- Показывает знания всего изученного программного материала, материал излагает в определенной логической последовательности, при этом допускает одну негрубую ошибку или не более двух недочетов и может их исправить самостоятельно при требовании или при небольшой помощи преподавателя; в основном усвоил учебный материал; подтверждает ответ конкретными примерами; правильно отвечает на дополнительные вопросы учителя.
- Умеет самостоятельно выделять главные положения в изученном материале; на основании фактов и примеров обобщать, делать выводы, устанавливать внутрипредметные связи. Применять полученные знания на практике в видоизменённой ситуации, соблюдать основные правила культуры устной речи, использовать научные термины;
- Не обладает достаточным навыком работы со справочной литературой, учебником, первоисточниками (правильно ориентируется, но работает медленно).

Базовый уровень-Отметка "3" ставится, если ученик:

- усвоил основное содержание учебного материала, имеет пробелы в усвоении материала, не препятствующие дальнейшему усвоению программного материала;
- материал излагает несистематизированно, фрагментарно, не всегда

последовательно;

- допустил ошибки и неточности в использовании научной терминологии, определения понятий дал недостаточно четкие;
- отвечает неполно на вопросы учителя (упуская и основное), или воспроизводит содержание текста учебника, но недостаточно понимает отдельные положения, имеющие важное значение в этом тексте;

Отметка "2" ставится, если ученик:

- не усвоил и не раскрыл основное содержание материала; - не делает выводов и обобщений.
- не знает и не понимает значительную или основную часть программного материала в пределах поставленных вопросов;
- или при ответе (на один вопрос) допускает более двух грубых ошибок, которые не может исправить даже при помощи учителя.

По окончании устного ответа учащегося педагогом даётся краткий анализ ответа, объявляется мотивированная оценка. Возможно привлечение других учащихся для анализа ответа, самоанализ, предложение оценки.

Критерии и система оценки практической (творческой) работы

- Выполнение задания, согласно поставленной задачи;
- Как решена композиция: правильное решение композиции, предмета, орнамента (как организована плоскость листа, как согласованы между собой все компоненты изображения, как выражена общая идея и содержание).
- Владение техникой: как ученик пользуется художественными материалами, как использует выразительные художественные средства в выполнении задания.
- Общее впечатление от работы. Оригинальность, яркость и эмоциональность созданного образа, чувство меры в оформлении и соответствие оформления работы. Аккуратность всей работы.

Каждый критерий оценивается от 1 до 2 баллов, отсутствие-0, максимальное количество баллов 8.

8	6-7	5- 2	1-0
«5»	«4»	«3»	«2»

Критерии оценивания рисунка с натуры:

1. *Композиционное расположение изображения:* изображение не выходит за пределы листа бумаги, рисунок хорошо komponуется на листе бумаги).
2. *Изображение общего пространственного положения объекта в рисунке :* правильное изображение, соответствующее действительному общему пространственному положению объекта, его направлению в пространстве.
3. *Передача в рисунке пропорций объекта изображения :* правильная передача пропорций (пропорции на изображении соответствуют реальным пропорциям натуры в зависимости от конкретной точки зрения).
4. *Передача в рисунке конструктивного строения объекта (объектов) изображения :* правильная передача в рисунке конструктивного строения объекта изображения (в рисунке выявлены геометрическая основа строения натуры).
5. *Передача в рисунке перспективного сокращения объекта изображения (4-8 классы):* правильная передача в рисунке перспективного сокращения объекта (рисунок выполнен в угловой или фронтальной перспективе, правильно определены линия горизонта, точки схода, степень перспективного сокращения плоскостей).
6. *Передача в рисунке цвета натуры:* правильная передача цвета (цвет изображения соответствует действительному цвету натуры), отношений цветовых тонов, которые являются результатом восприятия действительного цвета натуры, обусловленного особенностями освещения, воздушной перспективы, окраской окружающих предметов и т.д.

7. *Передача светотени в рисунке*: правильная передача светотени (наличие в рисунке градаций светотени – света, тени, полутени, рефлексов, бликов, соответствующих действительным градациям светотени в натуре).

8. *Передача в рисунке объема изображаемого объекта* : объем изображаемого объекта передается с помощью светотени, перспективного сокращения формы в пространстве, с использованием закономерностей воздушной перспективы.

Каждый критерий оценивается от 1 до 2 баллов, отсутствие-0, максимальное количество баллов 16.

16-14	13-9	8-4	3-0
«5»	«4»	«3»	«2»

Для рисунков на темы и эскизов иллюстраций:

1. *Композиционное решение темы* : правильное композиционное решение темы (в рисунке выражена смысловая связь элементов композиции, выявлен сюжетнокомпозиционный центр, действие komponуется в заданном формате листа бумаги).

2. *Изображение пространства в рисунке*: правильное изображение пространства (в рисунке основание более близких предметов изображаются ниже, дальних предметов – выше относительно нижнего края листа бумаги, передние предметы изображаются крупнее равных по размерам, но удаленных предметов).

3. *Передача в рисунке конструктивного строения объектов изображения*: правильная передача в рисунке конструктивного строения объектов изображения (в рисунке выявлены геометрическая основа строения изображаемых объектов).

4. *Передача в рисунке перспективного сокращения изображаемых объектов*: правильная передача в рисунке перспективного сокращения изображаемых объектов (в рисунке правильно определены линия горизонта, точка схода, степень перспективного сокращения плоскостей изображаемых объектов).

5. *Передача в рисунке пропорций изображаемых объектов*: правильная передача пропорций (пропорции изображаемых в тематической композиции объектов соответствуют пропорциям этих объектов в действительности).

6. *Передача в рисунке цвета объектов* : правильная передача цвета (цветовая окраска изображенных в тематическом рисунке объектов соответствует действительному цвету этих объектов, в композиции наблюдается цветовая гармония, единство и цельность цветовых пятен).

7. *Передача в рисунке светотени* : правильная передача светотени (наличие на изображаемых объектах градаций светотени – света, тени, полутени, рефлексов, бликов, соответствующих действительным градациям светотени на этих объектах).

8. *Передача в рисунке объема изображаемых объектов*: объем изображаемых объектов передается с помощью светотени, использования закономерностей линейной и воздушной перспективы.

Каждый критерий оценивается от 1 до 2 баллов, отсутствие-0, максимальное количество баллов 16.

16-14	13-9	8-4	3-0
Высокий уровень	Повышенный уровень	Базовый уровень	Недостаточный уровень

«5»	«4»	«3»	«2»
-----	-----	-----	-----

Критерии выполнения декоративных рисунков :

1. *Композиционное решение орнамента (узора):* правильное композиционное решение орнамента (в рисунке выражена смысловая связь всех частей композиции, подчеркнуто общее движение элементов узора).
2. *Умение перерабатывать реальные формы растительного и животного мира в декоративные.*
3. *Умение стилизовать реальный цвет объектов в декоративный.*
4. *Умение использовать в декоративном рисунке необходимые элементы узора – линию симметрии и ритм.*

Каждый критерий оценивается от 1 до 2 баллов, отсутствие-0, максимальное количество баллов 8.

8	6-7	2-5	1-0
«5»	«4»	«3»	«2»

Критерии оценки изделия по лепке

<u>Лепка с натуры</u>	<u>Лепка на основе представления и фантазии</u>	<u>Лепка сюжетной композиции</u>	<u>Лепка по мотивам народных игрушек</u>
1. Самостоятельность в выполнении 2. Соответствие натуре	1. Самостоятельность в выполнении	1. Образное представление 2. Смысловая связь	1. Самостоятельность
3. Отражение общего характера предмета и его строение 4. Аккуратность в выполнении	2. Оригинальность, яркость и эмоциональность созданного образа 3. Чувство меры в оформлении 4. Соответствие оформления назначению изделия	3. сюжет 4. Решение композиции в пространстве 5. Аккуратность выполнения	2. Характерная особенность мотива народной глиняной игрушки 3. Чувство меры в оформлении 4. Аккуратность в выполнении

Каждый критерий оценивается от 1 до 2 баллов, отсутствие-0, максимальное количество баллов 8.

8	6-7	2-5	1-0
«5»	«4»	«3»	«2»

Критерии оценки творческого проекта

Критерий	Уровни сформированности навыков проектной деятельности	
	Базовый	Повышенный

Самостоятельность в выборе проблемы и способах её решении	Работа в целом свидетельствует о способности самостоятельно с опорой на помощь руководителя ставить проблему и находить пути её решения; продемонстрирована способность приобретать новые знания и/или осваивать новые способы действий, достигать более глубокого понимания изученного	Работа в целом свидетельствует о способности самостоятельно ставить проблему и находить пути её решения; продемонстрировано свободное владение логическими операциями, навыками критического мышления, умение самостоятельно мыслить; продемонстрирована способность на этой основе приобретать новые знания и/или осваивать новые способы действий, достигать более глубокого понимания проблемы
Знание предмета	Продemonстрировано понимание содержания выполненной работы. В работе и в ответах на вопросы по содержанию работы отсутствуют грубые ошибки	Продemonстрировано свободное владение предметом проектной деятельности. Ошибки отсутствуют
Регулятивные умения	Продemonстрированы навыки определения темы и планирования работы. Работа доведена до конца и представлена;	Работа тщательно спланирована и последовательно реализована, своевременно пройдены все необходимые этапы.
	некоторые этапы выполнялись под контролем и при поддержке руководителя. При этом проявляются отдельные элементы самооценки и самоконтроля обучающегося	Контроль и коррекция осуществлялись самостоятельно
Коммуникативные умения	Продemonстрированы навыки оформления проектной работы и пояснительной записки, а также подготовки простой презентации. Автор отвечает на вопросы.	Тема ясно определена и пояснена. Все мысли выражены ясно, логично, последовательно, аргументированно. Работа вызывает интерес. Автор свободно отвечает на вопросы.

При этом максимальная оценка по каждому критерию не должна превышать 3 баллов. При таком подходе достижение базового уровня (отметка «удовлетворительно») соответствует получению 4 первичных баллов (по одному баллу за каждый из четырёх критериев), а достижение повышенных уровней соответствует получению 7—9 первичных баллов (отметка «хорошо») или 10—12 первичных баллов (отметка «отлично»).

Критерии оценки творческого задания с дорисовыванием;

1. Самостоятельность и аккуратность в выполнении рисунка.
2. Передача в рисунке пропорций изображаемых объектов

3. Выразительность рисунка.

4. Владение техникой: как ученик пользуется художественными материалами, как использует выразительные художественные средства в выполнении задания

Каждый критерий оценивается от 1 до 2 баллов, отсутствие-0, максимальное количество баллов 8.

8	6-7	2-5	1-0
«5»	«4»	«3»	«2»

Критерии оценки презентации.

I. Дизайн и мультимедиа-эффекты

1. Цветовое соотношение фона и текста;
2. Использование оптимального количества цветов (не более 3 для текста);
3. Единство дизайна всех слайдов;
4. Обоснованное присутствие анимации;

II. Содержание

1. Содержание соответствует поставленной задаче;
2. Информация присутствует в достаточном для понимания объеме, но слайды не перегружены;
3. Имеют место обоснованные иллюстрации, графики, таблицы;
4. Текст оформлен грамотно с соблюдением орфографических норм;

Низкий (2)	Базовый (3)	Повышенный (4)	Высокий(5)
До 12	12- 16	16-20	20-24

Примечание. По каждому пункту I и II разделов презентация оценивается отдельно от 0 до 3 баллов. Таким образом максимальный балл — 24. **Сообщение учащегося:**

1. Содержательность, глубина, полнота и конкретность освещения проблемы
4 балла

2. Логичность: последовательность изложения, его пропорциональность, обоснование теоретических положений фактами или обобщение фактов и

формулирование выводов

4 балла

3. Риторика (богатство речи): лаконичность, образное выражение мыслей и чувств путем выбора точных слов, эпитетов и т. п., правильность и чистота речи, владение, терминологией **4 балла Итого:**

12 баллов – отметка «5»

9 – 11 баллов – отметка «4»

5. – 8 баллов – отметка «3»

Нормы оценивания учебного предмета «Технология»

Нормы оценок знаний и умений учащихся по устному опросу

Оценка «5» ставится, если учащийся:

- полностью освоил учебный материал;
- умеет изложить его своими словами;
- самостоятельно подтверждает ответ конкретными примерами;
- правильно и обстоятельно отвечает на дополнительные вопросы учителя.

Оценка «4» ставится, если учащийся:

- в основном усвоил учебный материал, допускает незначительные ошибки при его изложении своими словами;
- подтверждает ответ конкретными примерами;
- правильно отвечает на дополнительные вопросы учителя. ***Оценка «3» ставится, если учащийся:***

- не усвоил существенную часть учебного материала;
- допускает значительные ошибки при его изложении своими словами; - затрудняется подтвердить ответ конкретными примерами; - слабо отвечает на дополнительные вопросы.

Оценка «2» ставится, если учащийся:

- почти не усвоил учебный материал;
- не может изложить его своими словами;
- не может подтвердить ответ конкретными примерами;
- не отвечает на большую часть дополнительных вопросов учителя.

Примерные нормы оценок выполнения учащимися графических заданий и практических работ ***Отметка «5» ставится, если учащийся:***

- творчески планирует выполнение работы;
- самостоятельно и полностью использует знания программного материала;
- правильно и аккуратно выполняет задание;
- умеет пользоваться справочной литературой, наглядными пособиями, приборами и другими средствами.

Отметка «4» ставится, если учащийся:

- правильно планирует выполнение работы;
- самостоятельно использует знания программного материала;
- в основном правильно и аккуратно выполняет задание;
- умеет пользоваться справочной литературой, наглядными пособиями, приборами и другими средствами.

Отметка «3» ставится, если учащийся:

- допускает ошибки при планировании выполнения работы;
- не может самостоятельно использовать значительную часть знаний программного материала;
- допускает ошибки и неаккуратно выполняет задание;
- затрудняется самостоятельно использовать справочную литературу, наглядные пособия, приборы и другие средства.

Отметка «2» ставится, если учащийся:

- не может правильно спланировать выполнение работы;

- не может использовать знания программного материала;
- допускает грубые ошибки и неаккуратно выполняет задание;
- не может самостоятельно использовать справочную литературу, наглядные пособия, приборы и другие средства.

Оценивание теста учащихся производится по следующей системе

«5» - получают учащиеся, справившиеся с работой 100 - 90 %;

«4» - ставится в том случае, если верные ответы составляют 71 до 89 % от общего количества;

«3» - соответствует работе, содержащей 50 – 70 % правильных ответов. «2» - соответствует работе, содержащей менее 50 % правильных ответов.

Критерии оценки проекта

1. Оригинальность темы и идеи проекта.
2. Конструктивные параметры (соответствие конструкции изделия; прочность, надежность; удобство использования).
3. Технологические критерии (соответствие документации; оригинальность применения и сочетание материалов; соблюдение правил техники безопасности).
4. Эстетические критерии (композиционная завершенность; дизайн изделия; использование традиций народной культуры).
5. Экономические критерии (потребность в изделии; экономическое обоснование; рекомендации к использованию; возможность массового производства).
6. Экологические критерии (наличие ущерба окружающей среде при производстве изделия; возможность использования вторичного сырья, отходов производства; экологическая безопасность).
7. Информационные критерии (стандартность проектной документации; использование дополнительной информации).

Разложить критерии по трём составляющим качества образования, а также три уровня сформированности компетентности:

- 2 – выше среднего 1 – средний
- 0 – ниже среднего.

Максимально возможное количество баллов: 14

«2» - 6 баллов и ниже «41 и ниже»;

«3» - 6-8 баллов (42%); «4» - 9 – 11 баллов (65%);

«5» -12 и более (85% и выше).

Нормы оценивания учебного предмета «Основы безопасности жизнедеятельности»

Оценка устных ответов учащихся.

Оценка «5» ставится в том случае, если учащийся показывает верное понимание рассматриваемых вопросов, дает точные формулировки и истолкование основных понятий, строит ответ по собственному плану, сопровождает рассказ примерами, умеет применить знания в новой ситуации при выполнении практических заданий; может установить связь

между изучаемым и ранее изученным материалом по курсу ОБЖ, а также с материалом, усвоенным при изучении других предметов.

Оценка «4» ставится, если ответ ученика удовлетворяет основным требованиям к ответу на оценку «5», но дан без использования собственного плана, новых примеров, без применения знаний в новой ситуации, без использования связей с ранее изученным материалом и материалом, усвоенным при изучении других предметов; если учащийся допустил одну ошибку или не более двух недочетов и может их исправить самостоятельно или с небольшой помощью учителя.

Оценка «3» ставится, если учащийся правильно понимает суть рассматриваемого вопроса, но в ответе имеются отдельные пробелы в усвоении вопросов курса ОБЖ, не препятствующие дальнейшему усвоению программного материала; умеет применять полученные знания при решении простых задач с использованием стереотипных решений, но затрудняется при решении задач, требующих более глубоких подходов в оценке явлений и событий; допустил не более одной грубой ошибки и двух недочетов, не более одной грубой и одной негрубой ошибки, не более двух-трех негрубых ошибок, одной негрубой ошибки и трех недочетов; допустил четыре или пять недочетов.

Оценка «2» ставится, если учащийся не овладел основными знаниями и умениями в соответствии с требованиями программы и допустил больше ошибок и недочетов, чем необходимо для оценки 3.

При оценивании устных ответов учащихся целесообразно проведение поэлементного анализа ответа на основе программных требований к основным знаниям и умениям учащихся, а также структурных элементов некоторых видов знаний и умений, усвоение которых целесообразно считать обязательными результатами обучения. Ниже приведены обобщенные планы основных элементов

Оценка письменных контрольных работ.

Оценка «5» ставится за работу, выполненную полностью без ошибок и недочетов.

Оценка «4» ставится за работу, выполненную полностью, но при наличии в ней не более одной негрубой ошибки и одного недочета, не более трех недочетов.

Оценка «3» ставится, если ученик правильно выполнил не менее $\frac{2}{3}$ всей работы или допустил не более одной грубой ошибки и двух недочетов, не более одной грубой и одной негрубой ошибки, не более трех негрубых ошибок, одной негрубой ошибки и трех недочетов, при наличии четырех-пяти недочетов.

Оценка «2» ставится, если число ошибок и недочетов превысило норму для оценки 3 или правильно выполнено менее $\frac{2}{3}$ всей работы.

Оценка практических работ.

Оценка «5» ставится, если учащийся выполняет практическую работу в полном объеме с соблюдением необходимой последовательности действий, самостоятельно и правильно выбирает необходимое оборудование; все приемы проводит в условиях и режимах, обеспечивающих получение правильных результатов и выводов; соблюдает требования правил техники безопасности.

Оценка «4» ставится, если выполнены требования к оценке 5, но было допущено дватри недочета, не более одной негрубой ошибки и одного недочета.

Оценка «3» ставится, если работа выполнена не полностью, но объем выполненной части таков, что позволяет получить правильный результат и вывод; если в ходе выполнения приема были допущены ошибки.

Оценка «2» ставится, если работа выполнена не полностью и объем выполненной части работ не позволяет сделать правильных выводов; если приемы выполнялись неправильно. Во всех случаях оценка снижается, если ученик не соблюдал правила техники безопасности.

Оценка тестовых работ.

Тесты, состоящие из пяти вопросов можно использовать после изучения каждого материала (урока). Тест из 10—15 вопросов используется для периодического контроля.

Тест из 20—30 вопросов необходимо использовать для итогового контроля.

При оценивании используется следующая шкала: **оценка «5» -**

80-100% максимального количества баллов; **оценка «4» - 60-**

80% максимального количества баллов; **оценка «3» - 40-60%**

максимального количества баллов; **оценка «2» - менее 40%**

максимального количества баллов;

Нормы оценивания учебного предмета «Физическая культура»

Нормы оценивания по физической культуре являются качественными и количественными.

Качественные критерии успеваемости характеризуют степень овладения программным материалом: знаниями, двигательными умениями и навыками, способами физкультурно-оздоровительной деятельности, включенными в обязательный минимум содержания образования и в школьный образовательный стандарт.

Количественные критерии успеваемости определяют сдвиги в физической подготовленности, складывающиеся из показателей развития основных физических способностей: силовых, скоростных, координационных, выносливости,

Итоговая отметка выставляется учащимся за овладение темы, раздела, за четверть (в старших классах — за полугодие), за учебный год. Она включает в себя текущие отметки, полученные учащимися за овладение всеми составляющими успеваемости: знаниями, двигательными умениями навыками, а также отражает сдвиги в развитии физических способностей, умений осуществлять физкультурнооздоровительную деятельность.

Критерии оценивания успеваемости по базовым составляющим физической подготовки учащихся:

Критерии оценки успеваемости по разделам программы.

1. **При оценке знаний учащихся по предмету «Физическая культура»** надо учитывать их глубину, полноту, аргументированность, умение использовать их применительно к конкретным случаям и занятиям физическими упражнениями.

Оценка «5» выставляется за ответ, в котором учащийся демонстрирует глубокое понимание сущности материала, логично его излагает, используя в деятельности.

Оценка «4» ставится за ответ, в котором содержатся небольшие неточности и незначительные ошибки.

Оценку «3» получают за ответ, в котором отсутствует логическая последовательность, имеются пробелы в знании материала, нет должной аргументации и умения использовать знания на практике.

Оценка «2» выставляется за непонимание и незнание материала программы.

2. Оценка техники владения двигательными действиями, умениями и навыками

(комплексы упражнений в гимнастике, акробатические комбинации, упражнения на брусьях, бревне, тактические и технические приемы в баскетболе, волейболе, футболе и т.д.)

Оценка «5» — двигательное действие выполнено правильно (заданным способом), точно в надлежащем темпе, легко и чётко; учащиеся по заданию учителя используют их в нестандартных условиях;

Оценка «4» — двигательное действие выполнено правильно, но недостаточно легко и чётко, наблюдается некоторая скованность движений;

Оценка «3» — двигательное действие выполнено в основном правильно, но допущена одна грубая или несколько мелких ошибок, приведших к неуверенному или напряжённому выполнению. Учащийся по заданию учителя не может выполнить его в нестандартных и сложных в сравнении с уроком условиях;

Оценка «2» — двигательное действие выполнено неправильно, с грубыми ошибками, неуверенно, нечётко.

3. Владение способами и умениями осуществлять физкультурнооздоровительную деятельность.

Учащиеся должны самостоятельно организовать места занятий, подобрать средства и инвентарь, применять их в конкретных условиях, контролировать ход выполнения деятельности и оценивать итоги.

Оценка «5» - Учащийся умеет: самостоятельно организовать место занятий; подбирать средства и инвентарь и применять их в конкретных условиях; контролировать ход выполнения деятельности и оценивать итоги;

Оценка «4» - Учащийся: организует место занятий в основном самостоятельно, лишь с незначительной помощью; допускает незначительные ошибки в подборе средств;

Оценка «3» - Более половины видов самостоятельной деятельности выполнены с помощью учителя или не выполняется один из пунктов;

Оценка «2»-Учащийся не может выполнить самостоятельно ни один из пунктов.

4. Уровень физической подготовленности учащегося

Оценка «5»- Исходный показатель соответствует высокому уровню подготовленности, предусмотренному обязательным минимумом подготовки и программой физического воспитания, которая отвечает требованиям государственного стандарта и обязательного минимума содержания обучения по физической культуре, и высокому приросту ученика в показателях физической подготовленности за определённый период времени;

Оценка «4»-Исходный показатель соответствует среднему уровню

подготовленности и достаточному темпу прироста;

Оценка «3»- Исходный показатель соответствует низкому уровню

подготовленности и незначительному приросту;

Оценка «2»- Учащийся не выполняет государственный стандарт, нет темпа роста показателей физической подготовленности.

При оценке физической подготовленности приоритетным является темп прироста результатов. Задание учителя по улучшению показателей физической подготовленности (темп прироста) должны представлять определенную трудность для каждого учащегося, быть реально выполнимыми. Достижение этих сдвигов при условии систематических занятий даёт основание выставление высокой оценки.

Общая оценка успеваемости складывается по видам программ: по гимнастике, баскетболу, лёгкой атлетике, лыжной подготовке – путём сложения конечных оценок, полученных учеником по всем видам движений, и оценок за выполнение контрольных упражнений.

Оценка успеваемости за учебный год производится на основании оценок за учебные четверти с учётом общих оценок по отдельным разделам программы. При том преимущественное значение имеют оценки за умения и навыки осуществлять собственно двигательную, физкультурно-оздоровительную деятельность.

Раздел программы: Легкая атлетика и лыжная подготовка

класс

№	Упражнения	Мальчики			Девочки		
		«5»	«4»	«3»	«5»	5	«3»
1	Бег 30 м	5,4 и менее	5,7	6,0 и более	5,5 и менее	6,0	6,5 и более
2	Бег 60 м	10,2 и менее	11,2	11,3 и более	10,5 и менее	11,6	11,7 и более
3	Бег 300 м	1.00 и менее	1.17	1.18и более	1.07и менее	1.21	1.22и более
4	Бег 1000 м	4,45и менее	6.45	6.46и более	5,20и менее	7.20	7.21и более
5	Бег 1500 м	8.50и менее	9.59	10.00и более	9.00и менее	10.29	10.30и более
6	Челночный бег 3x10	8,2 и менее	8,5	8,6 и более	8,6 и менее	9,0	9,1 и более
7	Прыжок в длину с места	16 0 и более	1 40	1 30 и менее	1 55 и более	1 35	12 0 и менее
8	Подтягивание в висе (ю), в висе лежа (д)	8 и более	4	3 и менее	1 4 и более	6	5 и менее
9	Прыжки в длину с разбега способом «согнув ноги»	340 и более	261	260 и менее	300 и более	221	220 и менее

10	Прыжок в высоту, см	110 и больше	90	85 и меньше	105 и больше	85	80 и меньше
11	Прыжки через скакалку кол-во раз за 1 минуту	90 и больше	71	70 и меньше	110 и больше	91	90 и меньше
12	Метание мяча (150 г), м	34 и больше	21	20 и меньше	21 и больше	15	14 и меньше
13	Поднимание туловища, кол-во раз за 30 с	22 и больше	12	11 и меньше	16 и больше	10	9 и меньше
14	Бег на лыжах 1 км (мин., сек.)	6.30 и меньше	7.39	7.40 и больше	7.00 и меньше	8.00	8.01 и больше
15	Бег на лыжах 2 км, мин	б/у	б/у	б/у	б/у	б/у	б/у
16	Метание набивного мяча (1 кг)	380см	310см	270см	350см	275см	235см
17	Поднимание туловища за 1 минуту	38 и более	32	26 и менее	28и более	24	18

6 класс

№	Упражнения	Мальчики			Девочки		
		«5»	«4»	«3»	«5»	«4»	«3»
1	Бег 30 м	5,2 и менее	5,7	5,8 и более	5,4 и менее	6,0	6,2 и более
2	Бег 60 м	9,7 и менее	10,9	11,0 и больше	10,2 и меньше	11,4	11,5 и больше
3	Бег 300 м	0.59и менее	1.14	1.15и более	1.05и менее	1.19	1.20и более
4	Бег 1000 м	4.30и менее	6,30	6.31и более	5.10и менее	7.10	7.11и более
5	Бег 1500 м	7.40и менее	8.15	8.16и более	8.15и менее	8.49	8.50и более
6	Челночный бег 3x10	8,0 и менее	8,5	8,6 и более	8,4 и менее	8,9	9,0 и более
7	Прыжок в длину с места	170 и более	160	140 и менее	165 и более	145	130 и менее
8	Подтягивание в висе (ю), в висе лежа (д)	9 и более	5	4 и менее	15 и более	7	6 и менее
9	Прыжки в длину с разбега способом «согнув ноги»	360 и более	271	270 и менее	330 и более	231	230 и менее
10	Прыжок в высоту, см	115 и больше	95	90 и меньше	110 и больше	90	85 и меньше
11	Прыжки через скакалку кол-во раз за 1 минуту	105 и больше	85	84 и меньше	115 и больше	96	95 и меньше

12	Метание мяча(150 г), м	38 и больше	23	21 и меньше	23 и больше	16	15 и меньше
13	Поднимание туловища, кол-во раз за 30 с	23 и больше	13	12 и меньше	17 и больше	11	10 и меньше
14	Бег на лыжах 2 км, мин	14,00 и меньше	14,59	15,00 и больше	14,30 и меньше	15,29	15,30 и больше
15	Бег на лыжах 3 км, мин	б/у	б/у	б/у	б/у	б/у	б/у
16	Метание мяча 1 кг, см	430 и более	350	300 и менее	425 и более	350	315
17	Поднимание туловища за 1 минуту, раз	40 и более	36	30 и менее	30 и более	28	20 и менее

7 класс

№	Упражнения	Мальчики			Девочки		
		«5»	«4»	«3»	«5»	«4»	«3»
1	Бег 30 м	5,0 и менее	5,2	5,5и более	5,3 и менее	5,6	6,0и более
2	Бег 60 м	9,4 и менее	10,4	10,8 и более	9,8 и менее	11,0	11,2 и более
3	Бег 300 м	0.59и менее	1.14	1.15и более	1.05и менее	1.19	1.20и более
4	Бег 1000 м	4.20и менее	6.15	6.16и более	5.00и менее	7.00	7.1и более
5	Бег 1500 м	7.00и менее	7.50	7.51и более	7.30и менее	8.29	8.30и более
6	Челночный бег 3x10	8,0 и менее	8,5	8,6 и более	8,4 и менее	8,9	9,0 и более
7	Прыжок в длину с места	180 и более	160	140 и менее	170 и более	147	134и менее
8	Подтягивание в висе (ю), в висе лежа (д)	10 и более	6	5 и менее	16 и более	8	7 и менее
9	Прыжки в длину с разбега способом «согнув ноги»	380 и более	291	290 и менее	350 и более	241	240 и менее
10	Прыжок в высоту, см	120 и больше	105	100 и меньше	110 и больше	95	90 и меньше
11	Прыжки через скакалку кол-во раз за 1 минуту	105 и больше	95	94 и меньше	120 и больше	105	104 и меньше

	Прыжки через скакалку кол-во раз за 30 сек.	60 и более	и 59-41	40 и менее	и 65 и более	64-46	45 и менее
12	Метание мяча(150 г), м	39 и больше	и 26	25 и меньше	и 26 и больше	и 18	17 и меньше
13	Поднимание туловища, кол-во раз за 30 с	24 и больше	и 14	13 и меньше	и 18 и больше	и 12	11 и меньше
	Поднимание туловища, кол-во раз за 1 мин.	45 и более	и 40	35 и менее	и 35 и более	и 30	25 и менее
14	Метание мяча 1кг из-за головы	455 и более	и 415	390 и менее	и 440и более	и 390	345 и менее
15	Бег на лыжах 2 км (мин., сек.)	13.00 и меньше	и 14.29	14.30 и больше	и 14.00 и меньше	и 14.59	15.00 и больше
16	Бег на лыжах 3 км (мин., сек.)	б/у	и б/у	б/у	и б/у	и б/у	б/у

Раздел программы: Баскетбол *Таблица оценки тестов*

5-9 классы

Наименование теста	класс	«5»		«4»		«3»	
		мальчики	девочки	мальчики	девочки	мальчики	девочки
«Змейка» с ведением мяча 2х15 м (сек.)	5-6	10,0	11,0	10,5	11,5	11,0	12,0
	7	8,8	9,8	9,0	10,0	9,3	10,3
	8	8,5	9,5	8,8	9,7	9,0	10,0
	9	8,4	9,4	8,7	9,6	9,0	10,0
Челночный бег с ведением мяча 3х10 м (сек.)	5-6	8,6	9,0	8,9	9,2	9,2	9,4
	7	8,3	8,6	8,5	8,8	8,8	9,0
	8	8,1	8,5	8,4	8,7	8,7	9,0
	9	8,0	8,4	8,3	8,6	8,6	9,0
Штрафной бросок, 10 бросков (количество попаданий)	5-6	5	5	4	4	3	3
	7	5	5	4	4	3	3
	8	6	6	5	5	3	3
	9	6	6	5	5	4	4
Бросок в движении, 10 бросков	5-6	5	5	4	4	3	3
	7	6	6	5	5	3	3
	8	7	7	6	6	3	3

(количество попаданий)	9	8	8	6	6	4	4
Передачи мяча в стену за 30 секунд (количество передач)	5-6	19	18	18	17	17	16
	7	20	19	19	18	18	17
		21	20	19	18	18	17
		22	20	20	19	19	18

Раздел программы: Волейбол

Тесты по волейболу

7-11 классы

№	Наименование теста	класс	«5»	«4»	«3»
1.	Верхняя передача над собой;	5	10	7	5
		6	13	10	6
2.	Нижняя передача над собой.	7	15	12	8
		8	16	13	10
		9	17	15	10
		10	20	17	15
		11	25	20	15
3.	Подача мяча через сетку	5	4	3	2
		6	4	3	2
	(попадание в площадку) 10 подач	7	5	3	2
		8	6	4	3
		9	7	5	3
		10	8	6	4
		11	8	6	4
4.	Прием мяча от стены снизу.	5	4	3	2
		6	4	3	2
		7	5	3	2
		8	6	4	3
		9	7	5	3
		10	8	6	4
		11	8	6	4

Приложение 2

к Положению о формах, периодичности и порядке текущего контроля успеваемости

и промежуточной аттестации обучающихся
по основным общеобразовательным программам:

*Форма справки с результатами прохождения
промежуточной аттестации по образовательной программе
соответствующего уровня общего образования*

СПРАВКА

**о результатах прохождения промежуточной аттестации по
образовательной программе основного общего образования**

Иванова Мария Ивановна, 05.01.2010 г.р. _____

в период с « » 20 по « » 20 _____ прошел (а) промежуточную
аттестацию за 2 _____ четверть 6 _____ класса _____ по основной
образовательной программе основного общего образования МБОУ
МПЛ _____

№п/п	Учебный предмет, курс, дисциплина, модуль	Форма аттестации	Отметка

Академическая задолженность по учебным предметам, курсам,
дисциплинам (модулям):

- 1.
- 2.
3. и т.д. –
отсутствует.

Директор МБОУ МПЛ: _____ /Т.В. Шовская/

М.п.